

©2017

⚠️ WARNING!

Do not operate an outdoor appliance or machine with the cover on. Fabric is NOT fire resistant. Keep away from open flames or burning logs.

⚠️ CAUTION!

When covering an outdoor appliance, let it cool before you put the cover on it.

⚠️ CAUTION!

Remove all cushions to avoid possible mildew before covering your furniture.

⚠️ CAUTION!

If your table is new and made of polystyrene or polyethylene (faux/imitation wood finish), use of this product is not recommended within the first four weeks of ownership. Some compounds used in these tables can release gases that will cause the table covers to potentially stain or discolor the table. Table covers can be used safely after this introductory period.

⚠️ AVERTISSEMENT !

Ne pas utiliser cette housse sur un appareil d'extérieur ou une machine en fonctionnement. La toile n'est PAS résistante au feu. Garder la housse loin de toutes flammes nues et de bûches en feu.

⚠️ ATTENTION !

Avant d'installer la housse sur un appareil d'extérieur venant de fonctionner, le laisser refroidir.

⚠️ ATTENTION !

Retirer tous les coussins avant d'installer la housse afin d'éviter toute apparition de moisissure.

⚠️ ATTENTION !

Si votre table est neuve et est fabriquée en polystyrène ou en polyéthylène (fini d'aspect bois), il est déconseillé d'utiliser cet article pendant les quatre premières semaines de votre possession de la table. Certains matériaux utilisés sur ces tables risquent de libérer des vapeurs et peuvent transférer les colorants de la housse à la table et par conséquent la tacher. Les housses de table peuvent être utilisées sans danger après cette période initiale.

⚠️ ¡ADVERTENCIA!

No haga funcionar una máquina o electrodoméstico para exteriores con la funda puesta. El material NO es resistente al fuego. Manténgalo alejado del fuego directo y leña encendida.

⚠️ ¡PRECAUCIÓN!

Antes de colocar la funda sobre el electrodoméstico para exteriores, deje que se enfríe.

⚠️ ¡PRECAUCIÓN!

Antes de cubrir el mueble, retire todos los cojines para evitar que se forme moho.

⚠️ ¡PRECAUCIÓN!

Si su mesa es nueva y hecha de poliestireno o polietileno (acabado imitación madera), no es recomendable utilizar este producto en las primeras cuatro semanas de adquirir la mesa. Algunos de los compuestos utilizados en estas mesas pueden emitir gases que causarán que las fundas de la mesa potencialmente puedan manchar o desteñir la mesa. Las fundas para mesa pueden usarse con seguridad después de este período introductorio.

⚠️ AVVERTENZA!

Non azionare macchine o attrezzature usate all'aperto se protette da una copertura. Il tessuto NON è ignifugo. Tenerlo lontano dalle fiamme libere o dai ceppi in fiamme.

⚠️ ATTENZIONE!

Lasciar raffreddare le attrezzature usate all'aperto prima di coprirle.

⚠️ ATTENZIONE!

Rimuovere tutti i cuscini per evitare il possibile sviluppo di muffa sui mobili.

⚠️ ATTENZIONE!

Se il tavolo è nuovo e prodotto in polistirene o polietilene (finto legno) si sconsiglia di utilizzare questo prodotto per le prime quattro settimane di proprietà del tavolo. Alcuni composti usati nella sua realizzazione possono emettere gas capaci di sublimare i coloranti della copertura, con il rischio di macchiare o scolorire il tavolo stesso. Trascorso questo periodo iniziale, le coperture possono essere usate in tutta sicurezza.

⚠️ VORSICHT!

Geräte bzw. Maschinen für den Einsatz im Freien dürfen nicht mit übergezogener Abdeckung betrieben werden. Das Gewebe ist NICHT feuerbeständig. Von offenen Flammen und brennenden Scheiten fern halten.

⚠️ ACHTUNG!

Bevor ein Gerät zum Einsatz im Freien mit der Abdeckung überzogen wird, muss ihm Gelegenheit zum Abkühlen gegeben werden.

⚠️ ACHTUNG!

Entfernen Sie, bevor Sie Ihr Mobiliar mit der Abdeckung überziehen, sämtliche Kissen, um eine potentielle Schimmelbildung zu vermeiden.

⚠️ VORSICHT!

Wenn sie einen neuen Tisch haben, der aus Polystyrol oder Polyethylen (imitierte Holzoberfläche) hergestellt wurde, ist von der Verwendung dieses Produktes während der ersten vier Wochen in Ihrem Besitz abzuraten. Einige der in diesen Tischen verwendeten chemischen Verbindungen können zur Freisetzung von Gasen führen, die dazu führen, dass die Tischabdeckungen möglicherweise auf dem Tisch Flecken hinterlassen oder ihn verfärben. Nach Ablauf dieser Einführungszeit können die Tischabdeckungen problemlos verwendet werden.

Your Classic Accessories cover may have one or more of these features:

La housse Classic Accessories peut avoir une ou plusieurs des caractéristiques suivantes :

La funda Classic Accessories puede tener una o más de las características siguientes:

La copertura Classic Accessories in dotazione può presentare una o più delle seguenti caratteristiche:

Ihre Classic Accessories-Abdeckung weist u. U. eines oder mehrere der folgenden Merkmale auf:

INSTALLATION: Check your patio furniture, appliance or machine to make sure there are no sharp objects or corners that could stress your cover as you pull it on.

CLEANING AND CARE: Hand wash with lukewarm water. DO NOT USE SOAP OR DETERGENT as it may remove the protective coatings added by the factory. Do not pack wet. Air dry.

INSTALLATION : Vérifiez votre mobilier extérieur, appareil ou machine afin de vous assurer qu'il n'y a pas de bords ou d'objets pointus risquant d'étirer la housse lorsque vous tirez dessus pour l'installer.

NETTOYAGE ET ENTRETIEN : Lavez cet article à la main à l'eau tiède. N'UTILISEZ PAS DE SAVON NI DE DÉTERGENT car vous risquez d'endommager le revêtement protecteur qui a été ajouté en usine. Ne rangez pas la housse si elle est mouillée. Laissez la housse sécher à l'air libre.

INSTALACIÓN: Revise los muebles del patio, el aparato o máquina para asegurarse de que no haya objetos ni esquinas filosas que puedan dañar la funda al colocarla.

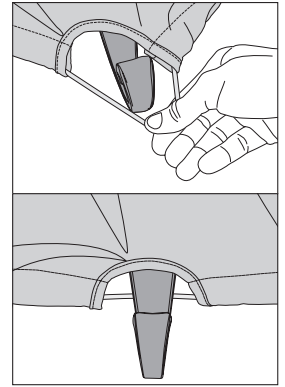
LIMPIEZA Y CUIDADO: Lave a mano con agua tibia. NO USE JABÓN NI DETERGENTE ya que puede remover las capas de protección que se aplican en la fábrica. No guarde la funda si está húmeda. Deje secar la funda al aire libre.

INSTALLAZIONE: Controllare i mobili, le macchine o le attrezzature da giardino ed escludere la presenza di oggetti taglienti o di punte aguzze che potrebbero stressare la copertura durante l'installazione.

PULIZIA E CURA: Lavare a mano con acqua tiepida. NON USARE SAPONE O DETERGENTI, pena la rimozione del rivestimento di protezione applicato in fabbrica. Non riporre se bagnata. Asciugare all'aria.

INSTALLATION: Prüfen Sie Ihre Terrassenmöbel, das Gerät oder die Maschine auf etwaige scharfe Objekte und Ecken, die Ihre Abdeckung beim Überziehen beschädigen könnten.

REINIGUNG UND WARTUNG: Von Hand mit lauwarmem Wasser waschen. VERWENDEN SIE KEINE SEIFE ODER REINIGUNGSMITTEL, da dies u. U. die werksseitig aufgebrachte Schutzbeschichtung entfernen würde. Nicht nass verpacken. An der Luft trocknen lassen.



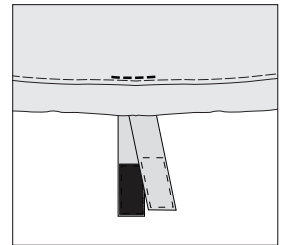
StayOn™ elastic loops fit over legs to keep cover on during high winds.

Les élastiques StayOn™ se placent par-dessus les pieds pour éviter que la housse ne s'envole en cas de vent.

Los lazos elásticos StayOn™ se colocan en las patas para sujetar la funda en caso de vientos fuertes.

Gli elastici StayOn™ vengono agganciati attorno alle gambe per mantenere la copertura in posizione anche in presenza di forti venti.

StayOn™-Elastikschlaufen passen über die Beine und halten die Abdeckung bei kräftigem Wind an Ort und Stelle.



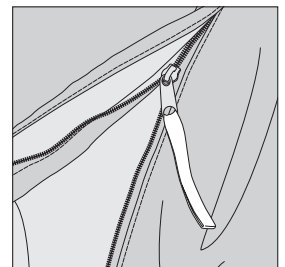
Easy to use rip and grip closure.

Fermeture à bandes auto-agrippantes faciles à utiliser.

Cierre con bandas adhesivas de velcro fáciles de usar.

Le chiusure a ganci ed anelli sono facile da usare.

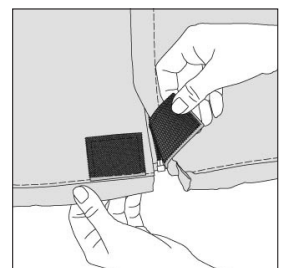
Leicht zu benutzender Klettverschluss.



Zipper with convenient zipper pull.

Fermeture à glissière avec tirette pratique. Cremallera con una conveniente lengüeta de cierre.

La cerniera lampo è munita di tiralampe. Reißverschluss mit praktischem Zugriemen.



Easy to use rip and grip closure.

Fermeture à bandes auto-agrippantes faciles à utiliser.

Cierre con bandas adhesivas de velcro fáciles de usar.

Le chiusure a ganci ed anelli sono facile da usare.

Leicht zu benutzender Klettverschluss.

