




Fungus Control for Lawns READY-TO-SPRAY

IMPORTANT-Directions for Storage and Disposal

STORAGE CONDITIONS Store in original container in a cool, dry place, out of the reach of children, preferably a locked storage cabinet. Protect from freezing.

DISPOSAL 
If empty:
• Non-refillable container. Do not refill or reuse empty container.
• Place in trash.
If partly filled:
• If it is necessary to dispose of unused product, please call your local solid waste agency or you may call toll-free 1-877-229-3724 for disposal instructions.
• Never place unused product down any indoor or outdoor drain.

PRECAUTIONARY STATEMENTS ENVIRONMENTAL HAZARDS

- This product is toxic to fish and shrimp.
- Drift or runoff may harm fish or shrimp.
- To protect the environment, do not allow pesticide to enter or run off into storm drains, drainage ditches, gutters or surface waters. Applying this product in calm weather when rain is not predicted for the next 24 hours will help to ensure that wind or rain does not blow or wash pesticide off the treatment area.

NOTICE: Research and testing have determined that the "Directions For Use" are appropriate for the proper use of this product under expected conditions. The Buyer assumes responsibility for lack of performance or safety if not used according to the directions.

Money Back Guarantee: If you are not satisfied with this product, we will gladly refund your original purchase price.

Produced for:
Bayer Advanced
A Business Unit of Bayer CropScience LP
P.O. Box 12014, 2 T.W. Alexander Drive
Research Triangle Park, NC 27709

EPA Reg. No. 72155-93
EPA Est. No. indicated by 3rd and 4th digits of the
batch number on this package.
(65) = 432-TX-1 (39) = 58996-MO-1
(49) = 072155-AL-001 (01) = 3125-MO-1

Bayer (reg'd), Bayer Cross (reg'd) and Bayer Advanced™
are trademarks of Bayer.

PRESS TO RESEAL

79931166 R0



BAYER
ADVANCED

Fungus Control for Lawns READY-TO-SPRAY

OPEN
Resealable Label
for Directions &
Precautions

This product cures, stops and prevents plant diseases. This systemic formula provides rainproof protection against most common lawn diseases such as brown patch, dollar spot, powdery mildew, rust, red thread and more. Now it is easier than ever to prevent diseases and have a beautiful lawn.


READ THE LABEL FIRST!



Indicaciones
en español
después de las
de inglés

QUICK FACTS

- Cures and Prevents Common Lawn Diseases
- Provides up to 30 days protection
- Ready-to-Spray ... No Mixing, No Measuring

CONTROLS	Brown Patch, Dollar Spot, Summer Patch, Red Thread, Rust and other listed diseases
COVERAGE	No measuring or mixing needed. Dilutes automatically as you spray. 32 fl.oz. size treats up to 5,000 sq.ft.
WHERE TO USE	Lawns
WHEN TO USE	To treat an existing disease To prevent and protect against future diseases
	For questions or comments, call toll-free 1-877-BayerAG (1-877-229-3724)

FOR OUTDOOR RESIDENTIAL USE ONLY

ACTIVE INGREDIENT:	
Propiconazole	2.42%
OTHER INGREDIENTS	97.58%
TOTAL	100.00%

EPA Reg. No. 72155-93
EPA Est. No. indicated by 3rd and 4th digits of the batch number on this package.

(65) = 432-TX-1 (39) = 58996-MO-1
(49) = 072155-AL-001 (01) = 3125-MO-1

79931166 R.0



6 87073 01270 5

DIRECTIONS FOR USE

It is a violation of Federal law to use this product in a manner inconsistent with its labeling. For best results, read and follow all label directions.

BEFORE YOU USE

Read and follow directions when using.

- Do not apply near lakes, streams, rivers or ponds.
- Do not apply to fruits or vegetables grown for food.

HOW TO USE

Shake Well Before Use

- This product is ready to spray. Just attach this bottle to your hose according to directions. Water automatically mixes with the concentrate as you spray.

CURES & PREVENTS

- Lawn diseases including Anthracnose, Bermuda grass decline, Brown Patch, Dollar Spot, Fusarium Blight, Gray Leafspot, Powdery Mildew, Red thread, Rhizoctonia blight, Rust, Smut, and Summer patch.

HOW MUCH TO USE

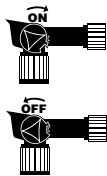
- First determine the area to be treated.
- Apply entire 32 fl. oz. bottle to 5,000 sq. ft. It should take about 5 to 6 minutes to empty the container over the treatment area.
- For Bermuda grass decline, Fusarium Blight, and Summer patch, apply entire 32 fl. oz. bottle to 2,500 sq. ft.

HOW THIS PRODUCT WORKS

This product provides 3-way action: it kills existing fungi, forms a protective barrier on the outside of the plant and is absorbed into the plant to keep on protecting regardless of weather conditions.

HOW TO ATTACH AND SPRAY

1. Connect your garden hose to the bottle. Be sure the blue water control valve on top of the spray nozzle is in the OFF position.
2. To begin spraying, turn on water at faucet. Point nozzle towards the area to be treated and press lock tab while using other hand to turn sprayer valve to ON position.
3. To stop spraying, turn the water control valve on top of the spray nozzle to OFF. Turn off faucet.
4. Relieve water pressure by turning water control valve to the ON position until water slows to a drip. Turn water control valve back to OFF. Disconnect garden hose from bottle.
5. The unused portion can be saved and used at a later date.



Tips for Applying

1. Extend hose to the farthest plants to be treated and work back toward the faucet to avoid contacting wet, treated plants.
2. Use an even sweeping motion, ensuring thorough coverage of both the top and bottom leaf surfaces.

(continued)

DIRECTIONS FOR USE (cont'd)

FOR BEST RESULTS

- This product is highly effective when used to prevent disease or when applied at first sign of disease. To prevent damage, start treating when conditions are favorable for disease development in your area, and treat every 30 days.
- To control existing disease, reapply every 14 days until lawn shows signs of recovery. Do not apply more than 16 times per year at a rate of 32 fl. oz. per 5,000 sq. ft. or 8 times per year at a rate of 32 fl. oz. per 2,500 sq. ft.
- Do not treat lawn during periods of stress from heat or drought.
- Do not apply when temperatures are greater than 85°F, as injury to lawn may occur.
- Rain or watering after spray has dried will not wash away effectiveness.
- For more information on what you can do to control plant diseases, or to find out when disease is common in your area, contact your local County Extension Service (usually found in the White Pages of the phone book under the name of your county.)




Do not allow children and pets to enter the treated area until it has dried.

¡LEER LA ETIQUETA ANTES DE UTILIZAR EL PRODUCTO!

DATOS RÁPIDOS

- Cura y previene las enfermedades habituales del césped
- Proporciona hasta 30 días de protección
- Listo para rociar. No es necesario mezclar ni medir.

CONTROLA	Parche marrón, mancha de dólar, mancha de verano, hilo rojo, roya y otras enfermedades de la lista
COBERTURA	No es necesario mezclar ni medir. Se diluye automáticamente a medida que rocía. 32 onzas líquidas (950 cc) tratan 5,000 pies cuadrados (450 metros cuadrados).
DÓNDE USAR	Césped
CUÁNDO USAR	Para tratar una enfermedad existente Para prevenir y proteger contra futuras enfermedades
	Para hacer preguntas o comentarios, llamar al número gratuito 1-877 BayerAG (1-877-229-3724)

INGREDIENTE ACTIVO:	
Propiconazol	2.42%
OTROS INGREDIENTES	97.58%
TOTAL	100.00%

**SÓLO PARA USO
RESIDENCIAL EN EXTERIORES**

INDICACIONES DE USO

Es una violación de la Ley Federal utilizar este producto de manera contraria a la indicada en la etiqueta.

Para obtener mejores resultados, leer y seguir todas las indicaciones de la etiqueta.

ANTES DE USAR Leer y seguir las indicaciones de uso.

- No aplicar cerca de lagos, arroyos, ríos o estanques.
- No aplicar a frutas y hortalizas sembradas como alimento.

(continuación)

INDICACIONES DE USO (continuación)

CÓMO USAR Agitar bien antes de usar

- Este producto está listo para rociar. Sólo debe conectar esta botella a la manguera de acuerdo con las indicaciones. El agua se mezcla automáticamente con el concentrado a medida que rocía.

CURA Y PREVIENE

- Enfermedades del césped incluyendo antracnosis, Gaeumannomyces graminis var. graminis, parche marrón, mancha de dólar, tizón por fusariosis, mancha gris de la hoja, mildiu polvoriento, hijo rojo, tizón por rizoctonia, roya, tizón y mancha de verano.

CUÁNTO USAR

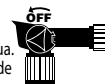
- Primero determinar el área a tratar.
- Aplicar la botella completa de 32 onzas líquidas (950 cc) a 5,000 pies cuadrados (450 metros cuadrados). Debe demorar aproximadamente de 5 a 6 minutos en vaciar el contenedor sobre el área de tratamiento.
- Para Gaeumannomyces graminis var. graminis, tizón por fusariosis y mancha de verano, aplicar la botella completa de 32 onzas líquidas (950 cc) a 2,500 pies cuadrados (225 metros cuadrados).

CÓMO FUNCIONA ESTE PRODUCTO

Este producto proporciona 3 formas de acción: mata los hongos existentes, forma una barrera protectora en el exterior de la planta y se absorbe dentro de la planta para continuar la protección independientemente de las condiciones climáticas.

CÓMO CONECTAR Y ROCIAR

1. Conectar la manguera del jardín a la botella. Asegurarse de que la válvula de control azul de agua que se encuentra en la parte superior de la boquilla del rociador esté en la posición OFF (cerrado).
2. Para comenzar a rociar, abrir el grifo de agua. Apuntar la boquilla hacia el área a tratar y presionar la lengüeta de cierre utilizando la mano libre para girar la válvula del rociador a la posición ON (abierto).
3. Para detener el rociado, girar a la posición OFF la válvula azul de control de agua que se encuentra en la parte superior de la boquilla del rociador. Cerrar el grifo de agua.
4. Reducir la presión de agua girando la válvula de control de agua a la posición ON hasta que gotee. Girar la válvula de control de agua a la posición OFF. Desconectar la manguera de la botella.
5. La porción no utilizada se puede guardar y usar en otra ocasión.



Consejos para la aplicación

1. Extender la manguera hasta las plantas a tratar más alejadas y trabajar hacia el grifo para evitar el contacto con las plantas tratadas, mojadas.
2. Emplear un movimiento de barrido parejo para garantizar una completa cobertura tanto de las superficies superiores como inferiores de las hojas.

INDICACIONES DE USO *(continuación)*

PARA OBTENER MEJORES RESULTADOS

- Este producto es altamente efectivo cuando se utiliza para la prevención de enfermedades o cuando se aplica ante el primer signo de enfermedad. Para evitar los daños, comenzar a tratar cuando las condiciones son favorables para el desarrollo de enfermedades en su área, y tratar cada 30 días.
- Para tratar la enfermedad existente, volver a aplicar cada 14 días hasta que el césped muestre signos de recuperación. No aplicar más de 16 veces al año a una tasa de 32 onzas líquidas (950 cc) cada 5,000 pies cuadrados (450 metros cuadrados) u 8 veces por año a una tasa de 32 onzas líquidas (950 cc) cada 2,500 pies cuadrados (225 metros cuadrados).
- No tratar el césped durante periodos de estrés debido al calor o la sequía.
- No aplicar cuando las temperaturas superen los 85 °F (29 °C), ya que se pueden producir daños al césped.
- La lluvia o el riego después de que el rocío se haya secado no le quitará efectividad.
- Para obtener más información sobre lo que puede hacer para controlar las enfermedades de las plantas, o para averiguar en qué época la enfermedad es habitual en su área, contactarse con el Servicio de extensión del condado local (generalmente se encuentra en las Páginas blancas de la guía de teléfono debajo del nombre de su condado).



No permitir que los niños ni las mascotas ingresen al área tratada hasta que ésta se haya secado.

IMPORTANTE: Indicaciones de almacenamiento y eliminación

CONDICIONES DE ALMACENAMIENTO

Almacenar en el contenedor original y en un lugar fresco y seco fuera del alcance de los niños, preferentemente en un armario bajo llave. Proteger del congelamiento.

Si está vacío:

- Contenedor no reusable. No rellenar ni volver a utilizar el contenedor vacío.
- Colocar el contenedor en la basura.

ELIMINACIÓN



Si está parcialmente lleno:

- Si es necesario eliminar el producto sin usar, llamar a la agencia local de residuos sólidos o al número gratuito 1-877-229-3724 para solicitar indicaciones para la eliminación.
- Nunca colocar el producto sin utilizar debajo de algún desagüe interno o externo.

DECLARACIONES DE PRECAUCIÓN PELIGROS AMBIENTALES

- Este producto es tóxico para los peces y camarones.
- La deriva o el escurrimiento puede dañar a los peces y camarones.
- Para proteger el medio ambiente, no permitir que el pesticida ingrese o se escurra en las bocas de tormenta, zanjas, alcantarillas o aguas superficiales. Aplicar este producto cuando el clima esté calmado y no haya probabilidad de lluvia para las 24 horas siguientes, ayudará a garantizar que el viento o la lluvia no dispersen o escurran el pesticida del área de tratamiento.

NOTA: Investigaciones y pruebas han determinado que las "Indicaciones de uso" son las adecuadas para el uso apropiado de este producto bajo las condiciones previstas. El Comprador asume la responsabilidad por la falta de rendimiento o seguridad si no es utilizado de acuerdo con las indicaciones.

Garantía de devolución de dinero: Si usted no está satisfecho con el producto, gustosamente le reembolsaremos el monto original del precio de compra.