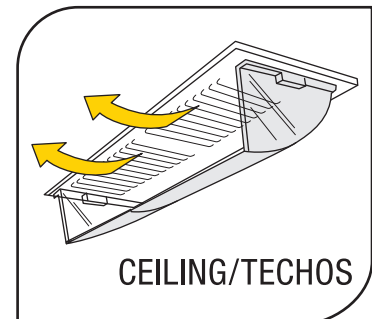
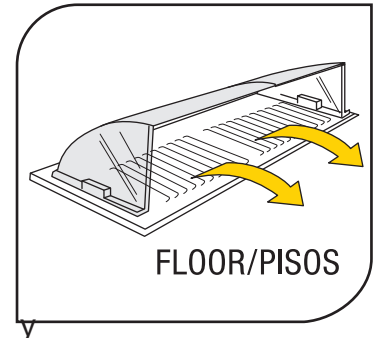
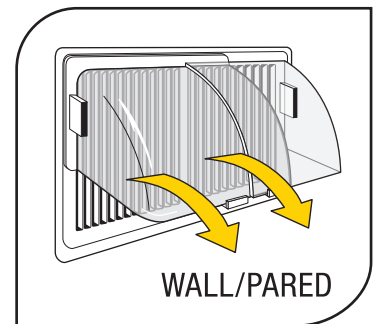
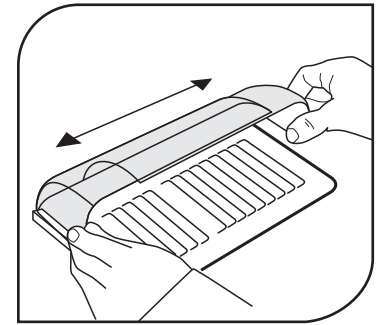


HEAT & AIR DEFLECTOR

For Use with Metal Vents

Installation:

1. Adjust the width of the deflector by sliding it back and forth.
2. Place the deflector against the register; the attached magnets will hold it securely in place.
3. Position as shown in the diagrams to the right depending on where the deflector will be used.



DEFLECTOR DE AIRE & CALOR

Para uso con rejillas metálicas

Instalación:

1. Ajuste el ancho del deflector deslizándolo hacia atrás hacia adelante.
2. Coloque el deflector contra el registro; Los imanes adjuntos lo sostendrán firmemente en su lugar.
3. Sitúe el deflector como se muestra en el diagrama a la derecha, dependiendo en donde será utilizado.