



41 OZ CITRUS JUICER

EXPRIMIDOR DE CÍTRICOS DE 1.2L

PRESSE-AGRUMES DE 1,2 L

Model No.: J-17 & J-17BK



Operating and Safety Instructions

FOR INDOOR HOUSEHOLD USE ONLY

Instrucciones de Operación y Seguridad

SOLO PARA USO DOMESTICO

Consignes de sécurité et de fonctionnement

POUR USAGE DOMESTIQUE INTÉRIEUR SEULEMENT

IMPORTANT SAFEGUARDS



When using this or any other electrical appliance, always follow these basic safety precautions, especially when children are present.

READ ALL INSTRUCTIONS BEFORE USE

⚠ WARNING—To reduce the risk of fire, electric shock, serious personal injury and property damage please note the following:

- This product is not intended for use by children. Keep the product out of reach of children and pets. Extra caution is necessary when using this appliance near children.
- Always ensure the product is unplugged from the electrical outlet and allowed to cool before assembling, disassembling, relocating, or cleaning it.
- **Do not leave the product unattended while it is in use. Always unplug the product from the electrical outlet when not in use.**
- Do not immerse the Base, Power Cord, or Plug of this product in or expose the Power Cord or Plug to water or other liquids.
- Do not use attachments not recommended or sold by the product manufacturer.
- Do not place on or near a hot gas or electric burner, in a heated oven, or other heated surfaces.
- Use extreme caution when moving an appliance.
- Use the product in a well-ventilated area. Keep at least 4-6 inches of space on all sides of the product to allow adequate air circulation.
- Use appliance on a table or flat surface. Keep the product away from curtains, wall coverings, clothing, dishtowels, or other flammable materials.
- Do not plug or unplug the product from the electrical outlet with a wet hand.
- This product is intended solely for non-commercial, non-industrial, household use in the preparing of food for human consumption.
- Do not use the product outdoors or for any other purpose. Do not operate the product empty.
- Do not let cord hang over edge of table or counter where it may be tripped over or pulled.
- Do not allow cord to touch hot surfaces.
- Do not operate the product if it has a damaged or cut Power Cord or plug, if wires are exposed, if it malfunctions, if it is dropped or damaged, or if the Motor Housing is dropped in or exposed to water.
- This product has no user-serviceable parts. Do not attempt to examine or repair this product yourself. Please review the Warranty Policy on Page 5.
- Do not put any stress on the power cord where it connects to the product, as the power cord could fray and break.

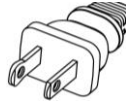
SPECIAL INSTRUCTIONS:

A short power supply cord is provided to reduce the risk of becoming entangled in or tripping over a longer cord.

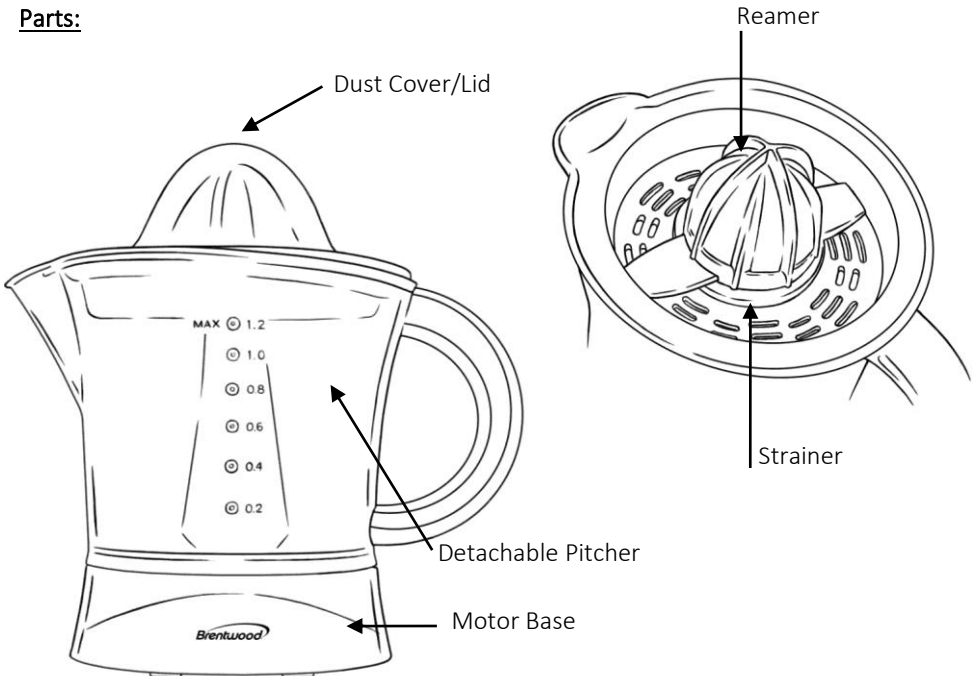
An extension cord is not recommended for use with this product, but if one must be used:

- The marked electrical rating must be at least as great as that of the product.
- Arrange the extension cord so that it will not drape over the countertop or tabletop where it can be tripped over or pulled.

WARNING: This product is equipped with a polarized plug (one blade is wider than the other blade) to reduce the risk of electrical shock. This is a safety feature. The plug will fit into a polarized outlet only one way. If you are unable to insert the plug into the electrical outlet, try reversing the plug. If the plug still does not fit, contact a qualified electrician. Never use the plug with an extension cord unless you can fully insert the plug into the extension cord. Do not alter the plug. Do not attempt to defeat the safety purpose of the polarized plug.



Parts:



**SAVE THESE INSTRUCTIONS
FOR FUTURE REFERENCE**

Before First Use

IMPORTANT: Please check all packaging material carefully before discarding as there may be accessory parts contained within the packaging material.

WARNING: Do not place the Motor Base in Dishwasher or submerge it in water.

1. Unroll the appliances power cable.

Assemble the Juicer as showed in the “Parts” section of this manual.

Using Your Citrus Juicer:

1. Connect your Citrus Juicer to the nearest electrical outlet.

2. Cut your citrus fruits in half. Place your Fruit on the reamer and gently press down. The Reamer will automatically juice the fruit while holding down. Continue the process until you have enough juice.

CAUTION: Do not overfill the product.

3. To stop the appliance, simply remove pressure from the reamer.

WARNING: Always unplug the product from the electrical outlet when it is not in use or will be left unattended.

NOTE: The Detachable Pitcher makes storing and serving your fresh juice very easy. Remove the Lid, Reamer and Strainer from the Pitcher. Place the Lid back onto the Pitcher and bring it to the table or store it in the refrigerator for cold fresh juice.

Cleaning Your Citrus Juicer:

WARNING: Always unplug the product and allow it to cool before cleaning or storing.


NOTICE: The Pitcher, Strainer, Reamer and Lid are dishwasher safe. **Never submerge the motor base.**

1. Always unplug the product from the electrical outlet before cleaning.

2. Pitcher, strainer, reamer, and lid can be washed using a nonabrasive sponge, soap and running water. Motor base can be cleaned with a damp cloth.

3. Dry all parts thoroughly before storing or using again. Dry and store.

ONE YEAR LIMITED WARRANTY

 Write down the following information about your appliance to better help you obtain assistance or service if you ever need it.


CUSTOMER RECORD

Date of Purchase _____ Store/Dealer _____

Model/Item No: _____


THIS WARRANTY APPLIES TO PRODUCTS PURCHASED AND USED IN THE U.S. ONLY.


This is the only express warranty for this product and is in lieu of any other warranty or condition. This product is warranted to be free from defects in material and workmanship for a period of one (1) year from the date of original purchase. During this period, your exclusive remedy is repair or replacement of this product, at our option; however, you are responsible for all costs associated with returning the product to us and our returning a product or component under this warranty to you. If the product or component is no longer available, we will replace with a similar one of equal or greater value. This warranty does not cover glass, filters, wear from normal use, use not in conformity with the printed directions, or damage to the product resulting from accident, alteration, abuse, or misuse.


 **THIS WARRANTY EXTENDS ONLY TO THE ORIGINAL CONSUMER PURCHASER. KEEP THE ORIGINAL SALES RECEIPT, AS PROOF OF PURCHASE IS REQUIRED TO MAKE A WARRANTY CLAIM.**


This warranty is void if the product is used for other than single-family household use or subjected to any voltage and waveform other than that is specified on the rating label (E.G., 120V~60Hz). We exclude all claims for special, incidental, and consequential damages caused by breach of express or implied warranty. All liability is limited to the amount of the purchase price. Every implied warranty, including any statutory warranty or condition of merchantability or fitness for a particular purpose, is disclaimed except to the extent prohibited by law, in which case such warranty or condition is limited to the duration of this written warranty. This warranty gives you specific legal rights. You may have other legal rights that vary depending on where you live. Some states do not allow limitations on implied warranties or special, incidental, or consequential damages, so the foregoing limitations may not apply to you. To make a warranty claim do not return this appliance to the store.

TO OBTAIN WARRANTY SERVICE AND/OR TROUBLESHOOTING INFORMATION:

 Call Customer Service at 1-888-903-0060 in the U.S.

 Monday through Friday: 9:00am – 5:00pm PST.

 Email at info@brentwoodus.com

 Go online at www.brentwoodus.com

MEDIDAS DE SEGURIDAD IMPORTANTES



Al usar este o cualquier otro electrodoméstico, siga las precauciones básicas de seguridad, especialmente cuando niños están presentes.

LEA TODAS LAS INSTRUCCIONES ANTES DE USAR

⚠️ ADVERTENCIA-- Para reducir el riesgo de incendio, descarga eléctrica, lesiones personales graves y daños a la propiedad, por favor tenga en cuenta lo siguiente:

- Este producto no está destinado para su uso por los niños. Mantenga el producto fuera del alcance de los niños y las mascotas. Precaución adicional es necesario cuando se utiliza este aparato cerca de niños.
- Asegúrese siempre de que el producto está desenchufado de la toma de corriente y se deja enfriar antes de montar, desmontar, trasladar o limpiar.
- **No deje el producto desatendido mientras está en uso. Siempre desenchufe el producto de la toma de corriente cuando no esté en uso.**
- No sumerja la base, el cable de alimentación o el enchufe de este producto ni exponga el cable o el enchufe al agua u otros líquidos.
- No utilice accesorios no recomendados o vendidos por el fabricante del producto.
- Tenga mucho cuidado cuando mueva un aparato que contiene alimentos, agua u otros líquidos.
- Utilice el producto en un área bien ventilada. Mantenga por lo menos 4-6 pulgadas de espacio en todos los lados del producto para permitir la circulación de aire adecuada.
- Utilizar aparato sobre una mesa o superficie plana. Mantenga el producto lejos de cortinas, revestimientos de paredes, ropa, paños de cocina, u otros materiales inflamables.
- No enchufe ni desenchufe el producto de la toma de corriente con las manos mojadas.
- Este producto está destinado exclusivamente para el uso no comercial, no industrial, hogar de cocción de los alimentos para el consumo humano, no use el producto en exteriores o para cualquier otro propósito.
- No utilice el producto vacío.
- No permita que el cable cuelgue del borde de la mesa o mostrador donde se puede tropezar. No permita que el cable toque superficies calientes.
- No utilice el producto si tiene un cable de alimentación dañado o cortado o el enchufe, si los cables están expuestos, en caso de mal funcionamiento, si se ha caído o dañado, o si la armadura del motor se ha caído o este expuestos al agua.
- Este producto no tiene piezas que el usuario pueda reparar. No intente inspeccionar o reparar este producto usted mismo. Por favor lea la Póliza de Garantía en la Pagina 5.
- No ponga presión sobre el cable de alimentación que se conecta al producto, ya que el cable de alimentación podría desgastarse y se rompa.

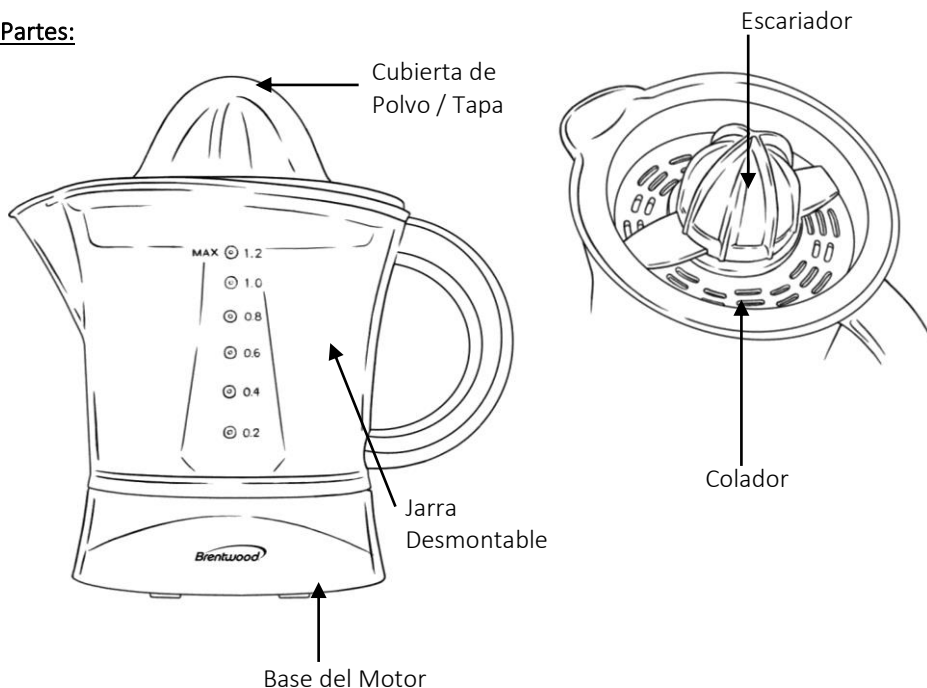
INSTRUCCIONES ESPECIALES : Un cable de suministro eléctrico corto para reducir el riesgo de enredarse o tropezarse con un cable más largo. Un cable de extensión no se recomienda para su uso con este producto, pero si se debe utilizar:

- El voltaje eléctrico debe ser al menos tan grande como la del producto
- Organice el cable de extensión de manera que no cuelgue del mostrador o de la mesa donde alguien se pueda tropezar.

ADVERTENCIA: Este producto está equipado con un enchufe polarizado (una pata es más ancha que la otra) para reducir el riesgo de descarga eléctrica. Esta es una característica de seguridad . El enchufe encajará en un tomacorriente polarizado de una sola manera. Si no puede insertar el enchufe en la toma de corriente , intente invertir el enchufe. Si aún así no encaja, comuníquese con un electricista calificado. No utilice nunca el enchufe con un cable de extensión a menos que pueda insertar completamente el enchufe en el cable de extensión. No altere el enchufe. No intente anular la característica de seguridad del enchufe polarizado.



Partes:



**GUARDE ESTAS INSTRUCCIONES
COMO REFERENCIA**

Antes del Primer Uso:

IMPORTANTE: Por favor, revise todo el material de empaque con cuidado antes de tirar ya que puede haber partes accesorias contenidas en el material de empaque.

ADVERTENCIA: No coloque la base del motor en lavavajillas o sumergirlo en agua. Desenrolle el cable de alimentación de los aparatos. Monte el exprimidor como muestra en la sección de “Partes” de este manual.

Como Usar su Exprimidor de Jugos:

1. Conecte su Exprimidor de Jugo a la toma de corriente más cercana.
2. Corte sus frutas cítricas en la mitad. Coloque la mitad de la fruta cortada arriba del Escariador y presione suavemente hacia abajo. El exprimidor de jugo funciona automáticamente mientras este presionado el Escariador. Para parar el aparato, no ponga presión sobre la fruta.

ADVERTENCIA: No llene en exceso el producto o use vacío.

3. Continúe el proceso hasta que tenga la cantidad de jugo suficiente.
4. Una vez terminado, desenchufe el aparato de la toma eléctrica.

ADVERTENCIA: Siempre desenchufe el producto de la toma de corriente cuando no esté en uso. Nunca deje el aparato desatendido.

✓ La jarra desmontable hace que se almacene y sirva sus jugos sea muy fácil. Retire la tapa, escariador y colador de la jara. Coloque la tapa de nuevo y llevarlo a la mesa o guarde su jugo fresco en el refrigerador.

Limpieza de su Exprimidor de Jugos:

AVISO: Solo la Jarra, Escariador, Colador y Tapa son aptos para lavavajillas. **Nunca sumerja la base del Motor.**

- Siempre desenchufe el aparato de la toma de corriente cuando no esté en uso o antes de limpiarlo.
- Jarra, Escariador, Colador y Tapa se pueden lavar con esponja y agua.
- Seque bien todas las piezas antes de guardar o usar de Nuevo. Bloque de motor se puede limpiar con un paño húmedo. Seque y guarde.

IMPORTANTES MESURES DE SÉCURITÉ



Lorsque vous utilisez cet appareil ou tout autre appareil électrique, suivez toujours ces précautions de base, surtout en présence d'enfants.

LISEZ TOUTES LES INSTRUCTIONS AVANT USAGE

⚠ AVERTISSEMENT- Afin de réduire le risqué d'incendie, d'électrocution, de blessures graves ou de dommages matériels, veuillez respecter les de dommages matériels, veuillez respecter les mesures de sécurité suivantes:

- Ce produit n'est pas destiné à être utilisé par des enfants. Gardez-le hors de portée des enfants et des animaux. Redoublez de prudence lorsque vous utilisez cet appareil a proximité d'enfants.
- Assurez-vous que l'appareil est débranche de la prise murale et laissez le refroidir avant de l'assemblée, le démonter, le déplacer ou le nettoyer.
- **Ne laissez pas l'appareil sans surveillance lorsqu'il est utilisé. Débranchez-le toujours s'il n'est pas en service.**
- N'immergez pas le socle motorise, le cordon d'alimentation ou la fiche de l'appareil dans l'eau et n expose pas le cordon ou la fiche à l'eau ou tout autre liquide.
- N'utilisez pas d'accessoires non recommandes ou vendus par le fabricant.
- Ne placez pas cet appareil sur ou près d'un bruleur a gaz ou électrique, dans un four chaud ou sur toute autre surface chaude.
- Utilisez ce produit dans en endroit bien aère. Gardez au moins 4 a 6 pouces d'espace tout autour de l'appareil afin de permettre une circulation d'air adéquate.
- Utilisez l'appareil sur une surface plane ou une table. Gardez l'appareil éloigne des rideaux, tentures, vêtements, torchons ou autres matériaux inflammables.
- Ne branches ni ne débranchez le produit avec les mains mouillées.
- Ce produit n'est pas destiné à un usage commercial ou industriel, mais uniquement à un usage domestique pour la consommation d'aliments. N'utilisez pas l'appareil à l'extérieur ou à d'autres fins que celles prévues.
- Ne faites pas fonctionner l'appareil sans aliments.
- Ne laissez pas le cordon pendre d'une table ou d'un comptoir ou l'on pourrait s'y suspendre ou trébucher. Évitez que le cordon touche des surfaces chaudes.
- Ne faites pas fonctionner l'appareil si le cordon d'alimentation ou la fiche sont endommages ou coupes, si les fils sont a découvert, s'il fonctionne mal, s'il a subi une chute, est endommage ou a été immerge ou expose à l'eau.
- Ce produit ne contient aucune pièce réparable par l'utilisateur. Ne tentez pas d'examiner ou de réparer ce produit vous-même. Veuillez consulter la politique de garantie Page 5.
- N'exercez aucune pression sur le cordon d'alimentation ou il se connecte à l'appareil, car il pourrait s'effiloche ou se briser.

RECOMMANDATIONS ADDITIONNELLES : Cet appareil est muni d'un court cordon d'alimentation qui réduit les risques de trébucher ou de s'enchevêtrer dans un cordon plus

long. L'utilisation d'une rallonge n'est pas recommandée, mais si elle doit être utilisée:

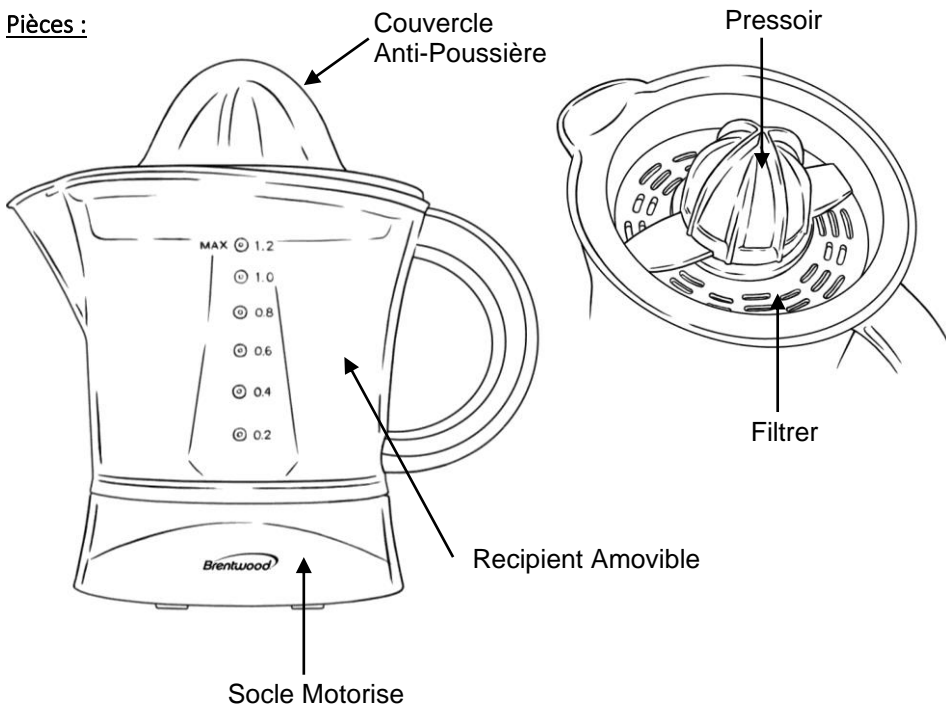
- Sa puissance nominale doit être au moins aussi grande que celle de l'appareil.
- La rallonge ne doit pas pendre d'un comptoir ou d'une table ou l'on pourrait s'y suspendre ou trébucher.

AVERTISSEMENT: Cet appareil est muni d'une fiche d'alimentation polarisée (une broche est plus large que l'autre). Il s'agit là d'une mesure de sécurité.



Pour réduire le risque d'électrocution, la fiche doit être insérée d'une seule façon dans une prise de courant polarisée. Si le branchement n'est pas complet, inversez la fiche. Si la fiche ne s'insère toujours pas, contactez un électricien qualifié. N'lisez jamais la fiche avec une rallonge, à moins de pouvoir l'insérer parfaitement dans la rallonge. Ne tentez pas de modifier la fiche polarisée et respectez à la lettre cette mesure de sécurité.

Pièces :



CONSERVES CES INSTRUCTIONS À TITRE DE RÉFÉRENCES

Avant la Première Utilisation :

IMPORTANT: Vérifiez attentivement tout le matériel d'emballage avant de le jeter, car certains accessoires peuvent être restés à l'intérieur.

AVERTISSEMENT: NE METTEZ PAS le socle motorisé dans le lave-vaisselle et ne le submergez pas dans l'eau.

Déroulez le cordon d'alimentation. Assemblez les presse-agrumes en respectant le schéma illustré à la section "Pièces" de ce manuel.

Utilisation de Votre Presse-Agrumes:

1. Branchez votre presse-agrumes dans la prise de courant la plus proche.
2. Coupez les agrumes en deux. Placez votre moitié de fruit sur le cône. En maintenant la pression, le cône extraira automatiquement le jus. Pour arrêter l'appareil, il suffit de supprimer la pression sur le cône.

ATTENTION: Ne surchargez pas l'appareil et ne le faites pas fonctionner sans aliments.

3. Poursuivez l'opération jusqu'à ce que la quantité suffisante de jus soit extraite.
4. Une fois terminée, débranchez, l'appareil.

AVERTISSEMENT: débranchez toujours l'appareil s'il n'est pas en usage ou s'il doit être laissé sans surveillance.

✓ Le récipient amovible facilite le rangement et le service du jus frais. Retirez le couvercle, le cône et le filtre du récipient. Remplacez le couvercle sur le récipient et servez le jus frais à table ou gardez-le bien froid au réfrigérateur.

Nettoyage de Votre Presse-Agrumes :

REMARQUE: Le récipient, le filtre et le cône vont au lave-vaisselle. **Ne submergez jamais le socle motorisé.**

1. Débranchez toujours l'appareil lorsqu'il n'est pas en usage, s'il doit être laissé sans surveillance ou avant de le nettoyer.
2. Le récipient, le filtre, le cône et le couvercle peuvent être lavés à l'eau courante en utilisant une éponge non abrasive et du savon.
3. Séchez soigneusement toutes les pièces avant de les ranger ou de les réutiliser. Sécher et entreposer.

