


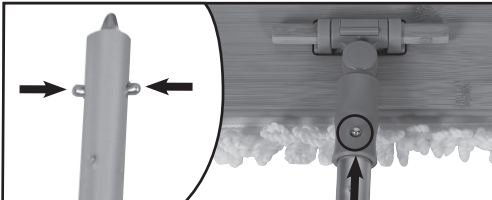
Assembly Instructions

Wet/Dry Bamboo Dust Mop # 37501100 with Reusable Hook-and-Loop Mop Refill

Cleaning head has a hook-and-loop attachment. Pull off to replace. Center on head and press firmly to attach.




1 Line up the metal push button with the hole in the neck of the dust mop connector.




2 Push the metal buttons down, slide the handle into the connector until the buttons pop out of the holes.

Push & Lock Connection




Replacement Head
37501200

Smooth Surface Bamboo Broom # 37501000



1 Line up the thread on the handle with the connection point on the broom head.




2 Twist the handle until it is very tight and secure.

Threaded Connection

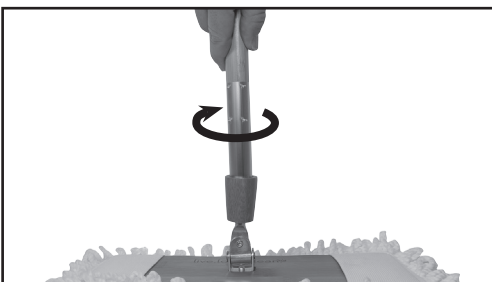


Wet/Dry Bamboo Mop # 37501300 with Reusable Wraparound Mop Refill

Stretch ends of cleaning head over the bamboo block to remove/attach.



1 Line up the thread on the handle with the connection point on the mop head.



2 Twist the handle until it is very tight and secure.

Threaded Connection



Replacement Head
37501400

Care Instructions for Household Floor Mop Heads:

- Hand wash or machine wash
- Only non-chlorine detergent, if needed
- Tumble dry low or lay flat to dry
- Do not use fabric softener or dryer sheets



© 2021 The AMES Companies, Inc.
13485 Veterans Way, Ste. 200
Orlando, FL 32827

For warranty information, US customers can call 1-800-393-1846 or email help@ames.com. Canadian customers please call 1-800-463-7040.

Please recycle all boxes
and packaging material.



Disclaimer: Bamboo is a natural material. There may be color variances between handles and blocks or from the photos seen online.


Instrucciones de montaje
Mode d'assemblage

Mopa de bambú para limpieza en seco/mojado con trapeador reutilizable y reemplazable con cierre de contacto # 37501100
Vadrouille sèche/mouillée en bambou avec rechange réutilisable à attache autoagrippante

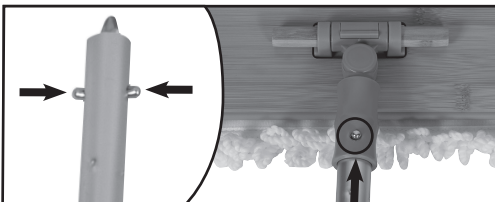
Los trapos se fijan a la base de la mopa con cierre de contacto. Tire del trapo para reemplazarlo. Haga coincidir los bordes del trapo con la base y presione con firmeza para fijarlo.



La tête de nettoyage est dotée d'une attache autoagrippante. Tirer pour remplacer. Centrer sur la tête et presser fermement pour attacher.



1 Alinee el botón de metal de presión con el orificio en el cuello del conector de la mopa.
Aligner le bouton-poussoir en métal sur le trou dans le collet du connecteur de vadrouille.




2 Presione los botones de metal hacia dentro, deslice el cabo dentro del conector hasta que los botones entren en los orificios.
Enfoncer les boutons en métal, glisser le manche dans le connecteur jusqu'à ce que les boutons ressortent par les trous.

Conexión con traba de presión

Connexion à verrou-poussoir


Trapo de reemplazo | Tête de rechange
37501200

Escoba de bambú para superficies lisas # 37501000
Balai en bambou à surface lisse



1 Alinee la punta saliente del cabo con el punto de conexión en la escoba.

Aligner le filet du manche sur le point de raccordement de la tête du balai.




2 Gire el cabo hasta que la escoba quede conectada firmemente.
Tourner le manche jusqu'à ce qu'il soit fermement vissé.


Conexión roscada
Raccord fileté

Mopa de bambú para limpieza en seco/mojado con trapeador envolvente reutilizable y reemplazable # 37501300
Vadrouille sèche/mouillée en bambou avec rechange enveloppante réutilisable

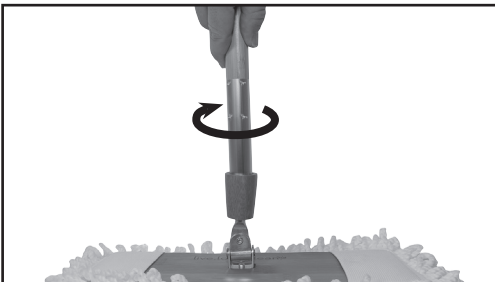
Estire los bordes del trapo para acoplar o quitar de la base de bambú.



Étirer les extrémités de la tête de nettoyage par-dessus le bloc de bambou pour enlever/attacher.



1 Alinee la punta saliente del cabo con el punto de conexión en la mopa.
Aligner le filet du manche sur le point de raccordement de la tête de la vadrouille.



2 Gire el cabo hasta que la escoba quede conectada firmemente.
Tourner le manche jusqu'à ce qu'il soit fermement vissé.

Conexión roscada
Raccord fileté

Trapo de reemplazo | Tête de rechange
37501400

Instrucciones de lavado de los trapos para mopa:
Soin des têtes de vadrouille de sol ménager:

- Lavado a mano o a máquina
- Detergente (si es necesario) sin blanqueador
- Secadora en baja temperatura o secar en horizontal
- No use suavizantes ni toallitas para secadora
- Laver à la main ou à la machine
- Utiliser uniquement un détergent non chloré au besoin
- Sécher par culbutage à basse température ou étendre à plat pour sécher à l'air
- Ne pas utiliser d'assouplisseur liquide ou en feuilles



Recicle todas las cajas y el material de embalaje.
Prière de recycler toutes les boîtes et tout le matériel d'emballage.

Para obtener información sobre la garantía, los clientes de los EE. UU. pueden llamar al 1-800-393-1846 o enviar un mensaje de correo electrónico a help@ames.com. Los clientes de Canadá, deben llamar al 1-800-463-7040.
Pour obtenir de l'information sur la garantie, les clients américains peuvent appeler le 1-800-393-1846 ou envoyer un courriel à help@ames.com. Les clients canadiens sont invités à appeler le 1-800-463-7040.



Exención de responsabilidad legal: El bambú es un material natural. Puede haber variaciones de color entre los cabos y las bases, o con relación a las fotos mostradas en línea.

Avertissement: Le bambou est un matériau naturel. Il peut y avoir des variations de couleur entre les manches et les blocs ou entre l'article réel et sa photo en ligne.