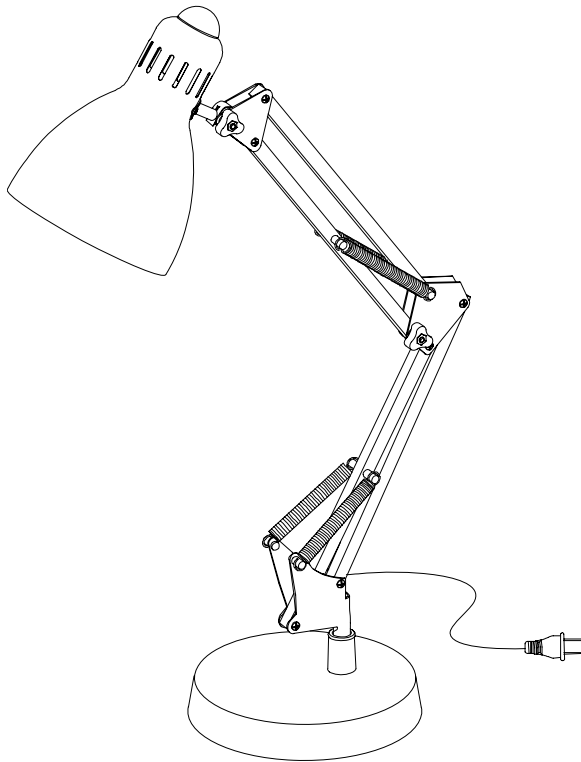


# INSTRUCTION MANUAL



## Architect's Work Lamp

Home Depot SKU 560-573 (UPC 050276982876)



Thank you for purchasing this Hampton Bay interior portable luminaire. This product has been manufactured to the highest standards of safety and quality. The durable finish and shade design provide for care-free maintenance. Simply wipe with a clean towel to keep looking new.

## **FEATURES:**

1. Matte Black Finish.
2. Steel Shade.
3. Uses (1) 40 Watt Incandescent Bulb not included.  
(or 13Watt CFL Bulb Max. not included).

## **QUESTIONS, PROBLEMS, MISSING PARTS:**

Before returning to your local Home Depot, please call our Customer Service Team at 1-877-527-0313 or visit [www.homedepot.com](http://www.homedepot.com). Please reference your SKU 560-573 Architect's Work Lamp when speaking to a Customer Service agent.

## **CAUTION:**

1. Before starting to assemble your portable luminaire, spread all parts out on a clean flat surface. Inspect each part for defects that may have occurred during shipping.

**Important:** Inspect the wire insulation for any cuts, abrasions or exposed copper that may have resulted during shipping. If there is a defect in the wire, DO NOT continue the assembly operation. Please call our Customer Service Team at 1-877-527-0313.

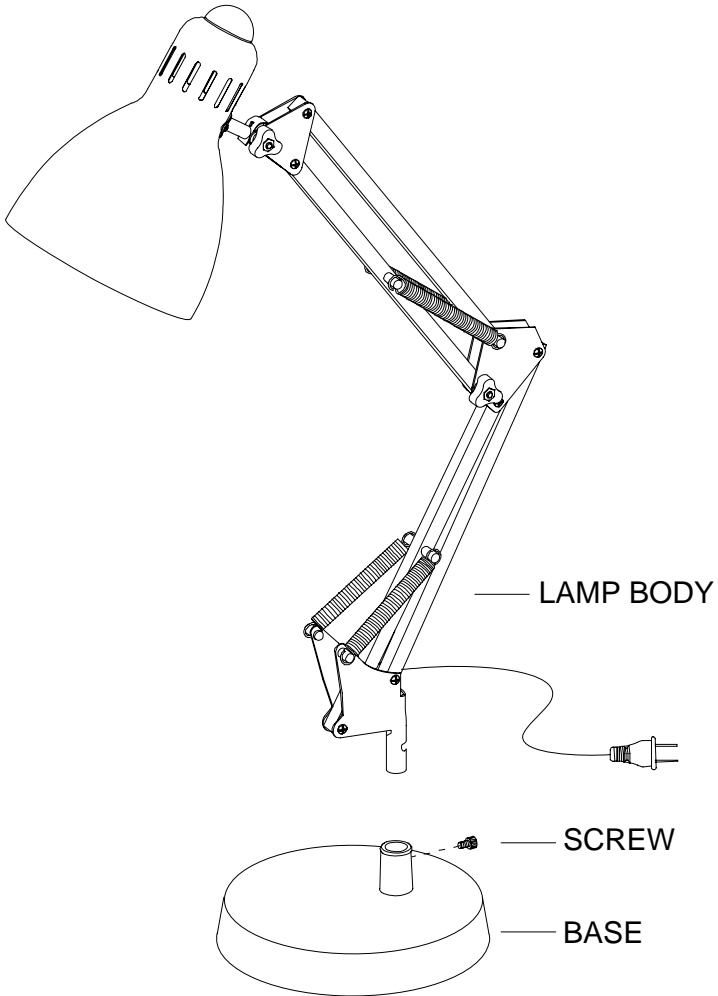
2. CONSULT A QUALIFIED ELECTRICIAN IF YOU HAVE ANY ELECTRICAL QUESTIONS.

3. Keep your receipt and these Instructions for Proof of Purchase.

## **NO TOOL REQUIRED FOR ASSEMBLY**

## ASSEMBLY INSTRUCTIONS:

1. INSERT THE LAMP BODY INTO BASE AND TIGHTEN SCREW SECURELY.



## **TROUBLESHOOTING:**

	Possible Cause	Corrective Action
Bulb will not light.	1. Bulb is burned out.	1. Replace light bulb.
	2. Power is off.	2. Make sure power supply is on.
	3. Cord not plugged in.	3. Make sure cord is plugged into the outlet.
	4. Circuit breaker off.	4. Make sure circuit breaker is to the 'on' position.
Fuse blows or circuit breaker trips when light is turned on.	1. Exposed wire	1. Discontinue use. Unplug unit from the wall and contact a qualified electrician or call the Home Depot Customer Service Team at 1-877-527-0313.

## **PRODUCT MAINTENANCE:**

1. To clean simply wipe with a soft dry cloth.
2. Do not use any cleaners with chemicals, solvents or harsh abrasives.

### **LIMITED WARRANTY**

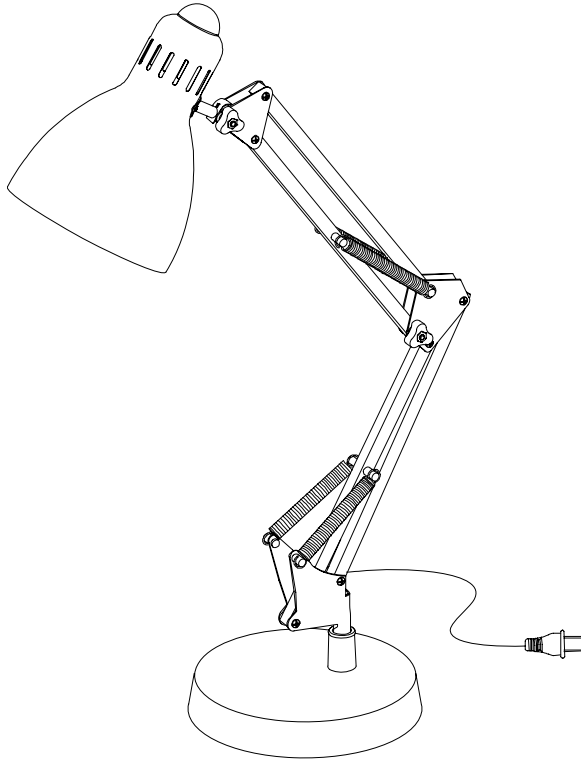
The manufacturer warrants this portable luminaire to be free from defects in materials and workmanship for a period of one (1) year from date of purchase. This warranty applies only to the original consumer purchaser and only to products used in normal use and service. If this product is found to be defective, the manufacturer's only obligation, and your exclusive remedy, is the repair or replacement of the product at the manufacturer's discretion, provided that the product has not been damaged through misuse, abuse, accident, modifications, alterations, neglect or mishandling. This warranty shall not apply to any product that is found to have been improperly installed, setup, or used in any way not in accordance with the instruction supplied with the product. This warranty shall not apply to a failure of the product as a result of an accident, misuse, abuse, negligence, alteration, or faulty installation, or any other failure not relating to faulty material or workmanship. This warranty shall not apply to the finish on any portion of the product, such as surface and/or weathering, as this is considered normal wear and tear. **The manufacturer does not warrant and specially disclaims any warranty, whether express or implied, of fitness for a particular purpose, other than the warranty contained herein. The manufacturer specifically disclaims any liability and shall not be liable for any consequential or incidental loss or damage, including but not limited to any labor / expense costs involved in the replacement or repair of said product.**



# MANUAL DE INSTRUCCIONES

El trabajo del arquitecto de la lámpara

Home Depot SKU 560-573 (UPC 050276982876)



Gracias por seleccionar esta lámpara Hampton Bay. Este producto está fabricado con los más altos niveles de calidad y de seguridad. Su terminado y el diseño de su pantalla le proporcionaran un libre mantenimiento. Únicamente límpiela con un paño suave para mantenerla como nueva.

## **CARACTERISTICAS:**

1. Acabado Negro Mate.
2. Pantalla de acero.
3. Utiliza (1) bombilla incandescente de 40 vatios no incluido.  
(O una bombilla tipo CFL de un máximo de 13 vatios no incluido).

## **PREGUNTAS, PROBLEMAS, PIEZAS FALTANTES:**

Antes de regresar a su Home Depot, por favor llame a nuestro equipo de servicio al cliente al at 1-877-527-0313 o visite [www.homedepot.com](http://www.homedepot.com). Por favor haga referencia al número de SKU 560-573 El trabajo del arquitecto de la lámpara cuando hable con un agente de servicio al cliente.

## **ADVERTENCIAS:**

1. Antes de empezar a ensamblar su lámpara, coloque todas las partes sobre una superficie suave y limpia. Inspeccione cada una de las partes por si hubiera algún desperfecto que hubiera ocurrido durante el envío.

**Importante:** Inspeccione cables por cortes o abrasiones o alambre expuesto como resultado del envío. Si encontrará algún defecto como los señalados. **NO** trate de armar su lámpara. Llame por favor a nuestro Departamento de Servicio al 1-877-527-0313.

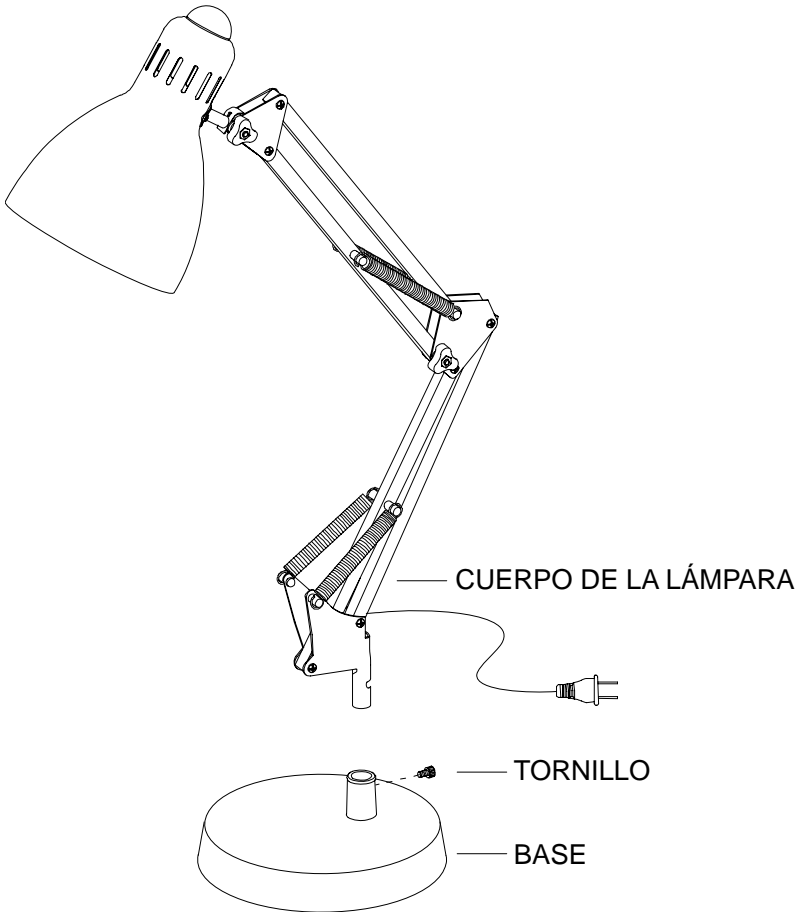
2. CONSULTE A UN ELECTRICISTA PROFESIONAL SI TUVIERA CUALQUIER PREGUNTA RELACIONADA CON DISPOSITIVOS ELECTRICOS.

3. Mantenga su recibo de compra y las instrucciones de comprobante de compra.

**NO REQUIERE DE HERRAMIENTAS PARA ARMAR**

## INSTRUCCIONES PARA ARMAR:

1. INSERTE EL CUERPO DE LA LÁMPARA DE LA BASE Y APRIETE FIRMEMENTE.



## TROUBLESHOOTING:

	Posible Causa	Acción Correctiva
El foco no enciende.	1. Foco quemado.	1. Reemplace el foco.
	2. Interruptor apagado.	2. Cerciórese de que hay suministro eléctrico.
	3. Cable de corriente no conectado.	3. Asegúrese de que el cable de la lámpara esté conectado al enchufe en la pared.
	4. Circuito interruptor en posición apagada.	4. Asegúrese de que el interruptor de fusible esté en la posición "encendido".
El fusible se quema o el interruptor de circuito en la caja de fusibles brinca a apagado cuando la luz se enciende.	1. Alambres expuestos.	1. Descontinúe su uso. Desconecte la lámpara del enchufe en la pared y contacte a un electricista o llame al departamento de servicio a cliente de Home Depot al 1-877-527-0313.

## MANTENIMIENTO DEL PRODUCTO:

1. Para limpiar la lámpara, use un paño limpio.
2. No utilice ningún tipo de limpiador que contenga químicos, solventes o sustancias abrasivas.

### **GARANTÍA LIMITADA**

El fabricante de esta lámpara portátil la garantiza que está libre de defectos en material y mano de obra por un periodo de hasta un (1) año de la fecha de su compra. Esta garantía aplica solamente al comprador original y solo para productos usados y que sirven de una manera normal. Si fuera encontrado que este producto tuviera algún defecto, el fabricante tiene solamente la obligación, y su como remedio exclusivo, en reparar o reemplazar el producto a discreción del fabricante, siempre que el producto no haya sido dañado debido a mal uso, abuso, accidente, modificaciones, alteraciones, negligencias o maltrato. Esta garantía no aplica a ningún producto que sea encontrado de haber sido mal instalado, colocado, o usado en cualquier manera no de acuerdo con las instrucciones proporcionadas con el producto. Esta garantía no aplica a una falla del producto como resultado de un accidente, mal uso, abuso, negligencia, alteración, o mala instalación, o cualquier otra falla que no tenga relación a defecto de material o mano de obra. Esta garantía no aplica al acabado de cualquier porción de este producto, tales como superficie y/o desgaste, ya que esto es considerado desgaste de uso normal. **El fabricante no garantiza y especialmente negara cualquier garantía, sea expresada o implicada, de montaje para un propósito en particular, otro que el expresado en la garantía contenida aquí. El fabricante específicamente no se hace responsable de ninguna obligación y no será responsable de ningún daño o perdida consecuencial o incidental, incluyendo pero no limitada a costo / trabajo involucrado en el remplazo o reparación del producto.**

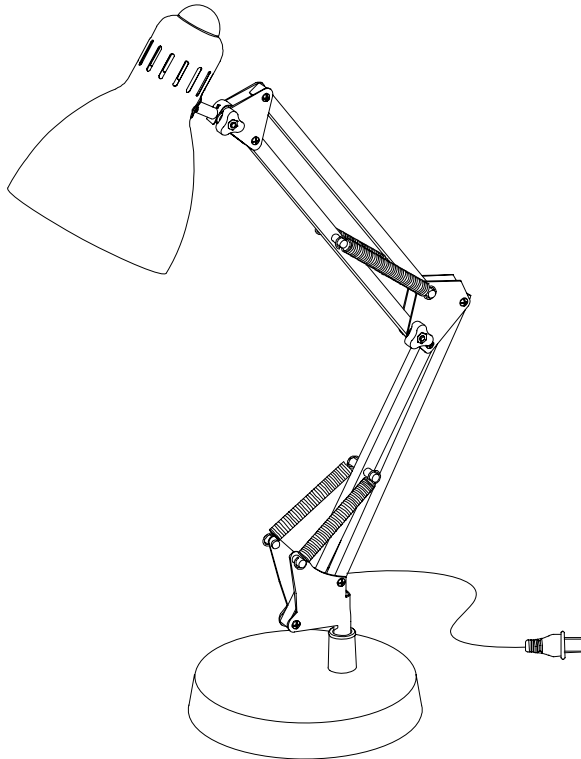




## NOTICE DE MONTAGE

### Architecte de travail de la lampe

Home Depot SKU 560-573 (UPC 050276982876)



Merci d'avoir acheté ce luminaire portable d'intérieur Hampton Bay. Ce produit a été fabriqué en respectant les normes de sécurité et de qualité. Son fini durable et la forme de son abat-jour nécessitent peu d'entretien. Il suffit de passer une serviette propre pour qu'il reste neuf.

## **CARACTERISTIQUES:**

1. Finition noir mat.
2. Abat-jour acier.
3. Fonctionne avec (1) ampoule à incandescence 40 Watts non incluse.  
(Ou ampoule de 13 Watts CFL Max. non incluse).

## **QUESTIONS, PROBLEMES, PIECES DETACHEES MANQUANTES:**

Avant de retourner l'article à votre dépôt local, veuillez contacter notre Service Clientèle au 1-877-527-0313 ou visiter notre site [www.homedepot.com](http://www.homedepot.com). Merci d'indiquer le numéro de référence Architecte de travail de la lampe 560-573 au cours de votre communication avec notre chargé de clientèle.

## **PRUDENCE:**

1. Avant de commencer à monter votre luminaire portatif; placez toutes les pièces détachées sur une surface plane et propre. Vérifiez qu'aucune pièce n'a été endommagée au cours de l'expédition.

**Important:** Inspectez l'isolation du câble pour toutes coupures, abrasions ou apparitions de cuivre qui auraient pu se produire au cours de l'expédition. En cas de défaut de câble, **ARRETEZ** le montage. Veuillez appeler le Service de la clientèle au 1-877-527-0313.

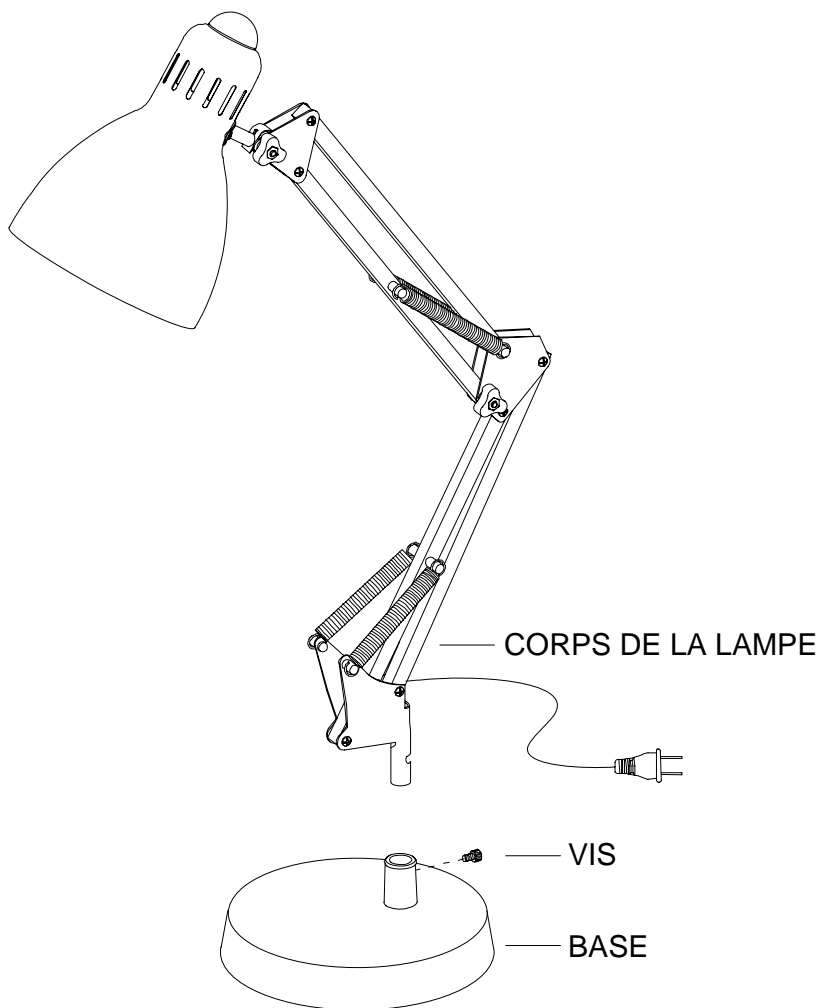
2. SI VOUS AVEZ DES QUESTIONS SUR L'ELECTRICITE, VEUILLEZ APPELER UN ELECTRICIEN QUALIFIE.

3. Pour preuve d'achat, conservez votre reçu et ces instructions.

## **AUCUN OUTIL N'EST NECESSAIRE POUR LE MONTAGE**

## INSTRUCTIONS DE MONTAGE:

1. INSCRIRE LA LAMPE DU CORPS DE BASE ET EN TOUTE SÉCURITÉ SERRER LA VIS.



## PANNES:

	Raison possible	Action corrective
L'ampoule ne s'éclaire pas.	1. L'ampoule est hors d'usage.	1. Remplacez l'ampoule.
	2. Il n'y a pas d'électricité.	2. Assurez-vous qu'il y a de l'électricité.
	3. La prise n'est pas branchée.	3. Assurez-vous que la prise est branchée dans la prise murale.
	4. Le disjoncteur ne fonctionne pas.	4. Assurez-vous que le disjoncteur est en position "on".
Le fusible ou le disjoncteur saute quand on allume la lampe.	1. Le câble est dénudé	1. Arrêtez l'utilisation. Débranchez la lampe du mur et contactez un électricien qualifié ou appelez le Service à la clientèle de Home Depot au 1-877-527-0313.

## ENTRETIEN DU PRODUIT:

1. Pour nettoyer, passez simplement un tissu doux et sec.
2. N'utilisez aucun produit nettoyant avec des produits chimiques, des solvants ou des abrasifs forts.

### **GARANTIE LIMITEE**

Le fabricant garantit que ce luminaire portatif est sans défaut de matière ou de façon pendant une période de un (1) an à partir de la date d'achat. Cette garantie ne s'applique qu'à l'acheteur initial et aux produits et services normaux. Si le produit s'avère défectueux, la seule obligation du fabricant, et votre seul recours, est la réparation ou le remplacement du produit, à la discrétion du fabricant, à condition que le produit n'ait pas été endommagé par une mauvaise utilisation, un abus, un accident, des modifications, des altérations, une négligence ou une mauvaise manipulation. Cette garantie ne s'applique pas à tout produit qui a été mal installé ou n'a pas été utilisé conformément aux instructions fournies avec le produit. Cette garantie ne s'applique pas à toute défaillance du produit résultant d'un accident, d'une mauvaise utilisation, d'un abus, d'une négligence, d'une modification, d'une installation défectueuse ou de toute autre défaillance qui ne dépende pas d'une matière ou d'une façon défectueuse. Cette garantie ne s'applique pas au fini ou à toute partie du produit, telle que la surface et/ou la durabilité, car ceci est considéré une usure normale. **Le fabricant ne garantit pas et refuse particulièrement toute garantie, expresse ou impliquée, d'adaptabilité pour une utilisation autre que celle concernée par la garantie présentée ici. Le fabricant rejette particulièrement toute responsabilité et ne sera pas responsable de toute perte ou de tous dommages et intérêts indirects ou secondaires, y compris mais non limité à tous coûts de main d'œuvre ou toute dépense pour la réparation dudit produit.**