


USE & CARE INSTRUCTIONS


VERTICAL PANELS AND SHELVES PANELES VERTICALES Y ESTANTES PANNEAUX VERTICAUX ET TABLETTES



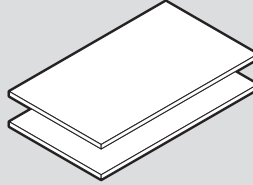
48"
Vertical
Panels

1.22 M
Panneles
Verticales

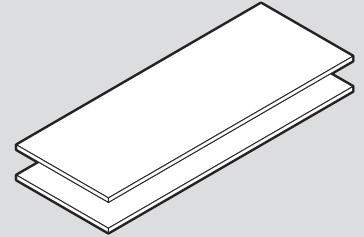
1.22 M
Panneaux
Verticaux



12" Shelves
30 cm Estantes
30 cm Tablettes



24" Shelves
60 cm Estantes
60 cm Tablettes



35" Shelves
89 cm Estantes
89 cm Tablettes

Use and Care

Use the 48" Vertical panels to expand your custom closet system.
Use a clean, damp cloth for regular cleaning.

Use the 12", 24" and 35" shelves to create more space and expand your custom closet system.
Use a clean, damp cloth for regular cleaning.

Uso y mantenimiento

Usa los paneles verticales de 48" para ampliar tu sistema de clóset personalizado.
Usa un paño limpio y húmedo para una limpieza regular.

Usa los estantes de 12", 24" y 35" para crear más espacio y ampliar tu sistema de clóset personalizado.
Usa un paño limpio y húmedo para una limpieza regular.

Utilisation et entretien

Les panneaux verticaux de 1.22 m permettent d'ajouter du rangement à un système pour placard.
Effectuer le nettoyage régulier avec un linge propre et humide.

Les tablettes de 30 cm, 61 cm et de 89 cm permettent de créer plus d'espace de rangement dans un système pour placard. Effectuer le nettoyage régulier avec un linge propre et humide.

Shelf maximum load 25 lbs

Estantes carga maxima de 25 libras

Tablettes charge maximum de 11,3 kg