
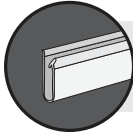


WHAT'S INCLUDED / QUÉ ESTÁ INCLUIDO



82 SLATS
82 LAMAS
(OF CHOSEN HEIGHT)
(DE ALTURA ELEGIDA)



3 LOCKING CHANNELS
3 CANALES DE BLOQUEO
(42 INCHES EACH)
(42 PULGADAS CADA UNO)

IMPORTANT NOTES / NOTAS IMPORTANTES

- SLATS ARE DELIBERATELY CUT ABOUT 4" SHORTER THAN THE HEIGHT OF THE FENCE TO ACCOMMODATE INSTALLATION AND PROTECT THE SLATS WITHIN THE WIRE
- LAS LAMAS SE CORTAN DELIBERADAMENTE 4" MÁS CORTAS QUE LA ALTURA DE LA CERCA PARA ALOJARSE INSTALACIÓN Y PROTECCIÓN DE LAS LAMAS DENTRO DEL ALAMBRE

- EASILY TRIM SLATS WITH HEAVY-DUTY SCISSORS
- CORTAR LAMAS FÁCILMENTE CON TIJERAS PESADAS

PRIVACY LEVELS & FENCE COVERAGE / NIVELES DE PRIVACIDAD Y COBERTURA DE CERCA



2" DIAMOND CHAIN-LINK ESLABÓN DE CADENA DE DIAMANTE DE 2"

- 85% PRIVACY
85% DE PRIVACIDAD
- 82 SLATS COVER 10-FT
CUBIERTA DE 82 LAMAS 10 PIES



2-1/4" DIAMOND CHAIN-LINK ESLABÓN DE CADENA DE DIAMANTE DE 2-1/4"

- 80% PRIVACY
80% DE PRIVACIDAD
- 77 SLATS COVER 10-FT
CUBIERTA DE 77 LAMAS 10 PIES

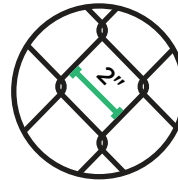


2-3/8" DIAMOND CHAIN-LINK ESLABÓN DE CADENA DE DIAMANTE DE 2-3/8"

- 75% PRIVACY
75% DE PRIVACIDAD
- 72 SLATS COVER 10-FT
CUBIERTA DE 72 LAMAS 10 PIES

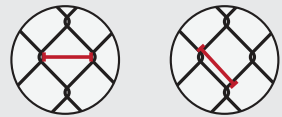
HOW TO MEASURE / CÓMO MEDIR

CORRECT CORRECTO



INSIDE DIAGONAL
DIAGONAL INTERIOR

INCORRECT INCORRECTO



NOT STRAIGHT
ACROSS
NO DIRECTAMENTE
A TRAVÉS DE

NOT TO THE
OUTSIDE
NO A LA
FUERA DE

HOW TO INSTALL / CÓMO INSTALAR



STEP 1:

INSERT LOCKING CHANNEL HORIZONTALLY INTO THE TOP HALF OF THE FIRST FULL DIAMOND AT THE BOTTOM OF THE FENCE WITH OPEN SIDE FACING UP

PASO 1:

INSERTE EL CANAL DE BLOQUEO HORIZONTALMENTE EN EL LA MITAD SUPERIOR DEL PRIMER DIAMANTE COMPLETO EN EL PARTE INFERIOR DE LA CERCA CON EL LADO ABIERTO HACIA ARRIBA



NOTE: THE SIDE OF THE LOCKING CHANNEL WITH THE LOCKING-STRIP SHOULD FACE FORWARD

NOTA: EL LADO DE EL BLOQUEOCANAL CON LA BANDA DE BLOQUEO DEBE HACER FRENTE HACIA ADELANTE




STEP 2:

INSERT FENCE SLATS WITH NOTCHED END POINTED DOWN AND SLIDE VERTICALLY THROUGH THE SPACE WOVEN INTO THE CHAIN LINK MESH. DO NOT WEAVE IN AND OUT OF DIAMONDS.


PASO 2:

INSERTE LAS LAMAS DE LA CERCA CON EL EXTREMO CON MUESCAS Y PUNTA HACIA ABAJO Y DESLIZA VERTICALMENTE A TRAVÉS DEL ESPACIO TEJIDO EN LA MALLA DE ENLACE DE CADENA. NO TEJER DENTRO Y FUERA DE DIAMANTES.



NOTE: THE SIDE OF THE FENCE SLAT WITH THE LOCKING-SLOT SHOULD FACE FORWARD

NOTA: EL LADO DE LA LLANTA DE LA CERCA CON EL RANURA DE BLOQUEO DEBE HACER FRENTE HACIA ADELANTE



STEP 3:

PUSH FENCE SLATS INTO THE LOCKING CHANNEL TO LOCK INTO PLACE.

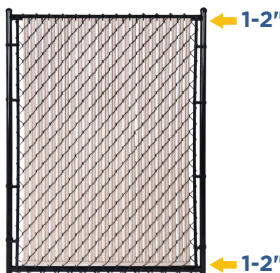
PASO 3:

EMPUJE LAS LAMAS DE LA CERCA EN EL CANAL DE BLOQUEO PARA BLOQUEAR EN SU LUGAR.



NOTE: PROFILE VIEW OF FENCE SLAT FULLY INSERTED INTO LOCKING CHANNEL

NOTA: PERFIL VISTA DE LA VALLA LISTÓN COMPLETAMENTE INSERTADO EN CANAL DE BLOQUEO



STEP 4:

FENCE SLATS SHOULD SIT 1-2" ABOVE AND BELOW THE TOP AND BOTTOM DIAMONDS OF THE CHAIN LINK.

PASO 4:

LAS LAMAS DE LA CERCA DEBEN SENTAR 1-2" POR ENCIMA Y POR DEBAJO DEL DIAMANTES SUPERIOR E INFERIOR DEL ESLABÓN DE CADENA.



NOTE: SLATS CAN EASILY BE TRIMMED TO SIZE WITH HEAVY-DUTY SCISSORS OR TIN SNIPS

NOTA: LAMAS PUEDEN SE PUEDE RECORTAR FÁCILMENTE A TAMAÑO CON TAREA PESADA TIJERAS O TIJEROS DE LATA

10 Year Limited Warranty / Garantía limitada de 10 años

This product carries a 10 year warranty, from date of purchase, against breakage under normal conditions. Product must be installed and used in strict accordance with our installation instructions.

Our liability is limited to our sales price of any product proved to be defective or, at our option, to the replacement of the product upon proof of purchase.

Este producto tiene una garantía de 10 años, a partir de la fecha de compra, contra roturas en condiciones normales. El producto debe instalarse y utilizarse estrictamente de acuerdo con nuestras instrucciones de instalación. Nuestra responsabilidad se limita a nuestro precio de venta de cualquier producto que se demuestre que está defectuoso o, a nuestra opción, al reemplazo del producto al presentar el comprobante de compra.