

BIOADVANCED

SCIENCE-BASED SOLUTIONS

BRUSH KILLER

Plus

READY-TO-USE

KILLS TOUGH BRUSH*
Roots & All

Mata las malezas resistentes de raíz



- **KILLS Poison Ivy, Poison Oak, Blackberry, Kudzu & other listed brush**
- **Rainfast in Hours**

Active Ingredient:
Tricopyr, triethylamine salt ... 0.8%**
Other ingredients 99.2%
Total 100.0%

* listed brush types
** 0.58% Tricopyr acid equivalent

KEEP OUT OF REACH OF CHILDREN
CAUTION See back panel for additional
precautionary statements



NET CONTENTS 1GAL (3.78L)



501424282a 170515V1

READ THE LABEL FIRST!

QUICK FACTS

- **Special Penetrating Formula Kills Even the Toughest Plants**
- **Works Systemically, Killing Listed Weeds to the Root**



KILLS	• Brush, Vines, Brambles and Other Listed Woody Plants • Listed Broadleaf Weeds
WHERE TO USE	Use around homes, cabins, buildings, fences, walkways, trails and wooded areas.
WHEN TO USE	• When weeds are leafed out. • When brush is leafed out
 	For questions or comments, call toll-free 1-877-229-3724, or visit us on-line at www.BioAdvanced.com

ACTIVE INGREDIENT:
 Triclopyr, triethylamine salt 0.8%**
OTHER INGREDIENTS 99.2%
TOTAL 100.0%
 ** 0.58% Triclopyr acid equivalent

FOR OUTDOOR RESIDENTIAL USE ONLY
 EPA Reg. No. 92564-8
 EPA Est. No. indicated by 3rd and 4th digits of the batch number on this package.
 (75) = 5905-AR-01 (77) = 070989-MO-001 (39) = 58996-MO-1 (57) = 071106-GA-003

DIRECTIONS FOR USE

It is a violation of Federal law to use this product in a manner inconsistent with its labeling.

IMPORTANT: READ AND FOLLOW DIRECTIONS BEFORE USE

ATTACH SPRAYER



- Remove sprayer from bottle and extend hose.
- Open flip-cap on bottle.
- Insert hose and plug into flip-cap opening until it snaps into place.

SPRAY



- Adjust nozzle to stream or spray position.
- Point sprayer downward and squeeze trigger repeatedly until liquid is released.

AFTER USE



- Turn sprayer nozzle to X (off) position.
- Do not unplug hose.
- Return sprayer to bottle. Sprayer will snap into place.

BEFORE YOU USE Read and follow these directions when using:

- This product will kill or injure all woody plants contacted. Certain warm season grasses may experience temporary yellowing when sprayed to excess.
- If a desirable plant (other than grass) is accidentally sprayed, immediately rinse with plenty of water.
- Apply when wind is calm.
- Keep people and pets off treated areas until spray has dried.
- Do not apply to or around fruits or vegetables used for food.
- Rain or water 4 hours after application will not wash away effectiveness.

HOW TO APPLY Shake well before use

- Adjust spray nozzle to give a coarse spray.
- Hold sprayer about 12 inches from weed.
- Spray the weeds you want to kill until thoroughly wet but not dripping.

(continued)



6 87073 04655 7

501437172a 170515V1

DIRECTIONS FOR USE (cont'd)

HOW TO APPLY (cont'd)

TIPS:

- Use a sheet of cardboard or plastic to protect desirable plants from accidental contact with the product.
- **To Kill Vines**
For vines growing on desirable plants, cut the vine and spray the stump.
- **To Kill Poison Ivy or Poison Oak**
Contact with Poison Ivy or Poison Oak anytime of the year can cause an allergic reaction. Handle dead plants with rubber gloves. Dispose of plants and gloves in tightly sealed garbage bags.

REFILL

- Open refill port cap.
- Add 11.5 fl. oz. (23 TBS) of BioAdvanced™ Science-Based Solutions Brush Killer Plus Concentrate to sprayer bottle.
- Fill sprayer with water to 1 gal. fill line, replace refill port cap, tighten and shake well.

FOR BEST RESULTS

- Apply when weeds are fully leafed out and actively growing.
- Certain listed hard-to-kill weeds may require a repeat application if regrowth occurs.

HOW IT WORKS

This selective systemic herbicide enters plants through their leaves, green or cut woody shoots, and roots then moves throughout the plant and interferes with processes found only in plants. Visual symptoms, such as wilting and yellowing, appear in 1 to 6 weeks.

KILLS

Alder	Cherry	Hawthorn
Arkansas Rose	Chicory	Hazel
Arrowwood	Chinquapin	Henbit
Ash	Choke Cherry	Honeysuckle
Aspen	Clover	Hornbeam
Beech	Cottonwood	Kudzu
Bindweed	Crataegus	Japanese Knotweed
Birch	Curly Dock	Lambsquarter
Blackberry	Dandelion	Lespedeza
Blackgum	Douglas Fir	Locust
Box Elder	Dogwood	Madrone
Brazilian Pepper	Elderberry	Maples
Burdock	Elm	Mesquite
California Rose	Evening Primrose	Mimosa
Canada Thistle	Field Bindweed	Mulberry
Cascara	Field Horsetail Rush	Multiflora Rose
Ceanothus	Florida Pusley	Oaks

(cont'd)

DIRECTIONS FOR USE (cont'd)

KILLS (cont'd)

Oxalis	Scotch Broom	Vetch
Parsley Piert	Smartweed	Virginia Creeper
Persimmon	Spurge	Western Hemlock
Pine	Sumac	Wild Grape
Plantain	Sweetbay Magnolia	Wild Lettuce
Poison Ivy	Sweetgum	Wild Onion
Poison Oak	Sycamore	Wild Rose
Poplar	Tanoak	Wild Violet
Purple Loosestrife	Tansy Ragwort	Willow
Ragweed	Thimbleberry	Winged Elm
Raspberry	Thistle	Yellow Rocket
Salmonberry	Trumpet Creeper	
Sassafras	Tulip Poplar	



Do not allow people or pets onto treated areas until spray has dried.

STORAGE AND DISPOSAL

Do not contaminate water, food, or feed by storage and disposal.

PESTICIDE STORAGE

Store in original container in a cool, dry place, out of the reach of children, preferably a locked storage cabinet. Protect from freezing.

PESTICIDE DISPOSAL AND CONTAINER HANDLING

If Empty:

- Non-refillable container. Do not reuse or refill this container EXCEPT to refill with another product referenced on this label.
- Place empty container in trash or offer for recycling if available.

If Partly Filled:

- Call your local solid waste agency or toll-free 1-877-229-3724 for disposal instructions.
- Never place unused product down any indoor or outdoor drain.

Important: Use all of the product in accordance with label directions. If it is necessary to dispose of unused product, please follow any applicable state or local guidelines.


ENVIRONMENTAL HAZARDS

- To protect the environment, do not allow pesticide to enter or run off into storm drains, drainage ditches, gutters or surface waters. Applying this product in calm weather when rain is not predicted for the next 24 hours will help to ensure that wind or rain does not blow or wash pesticide off the treatment area.

¡LEER ESTA ETIQUETA PRIMERO!

DATOS RÁPIDOS

- **Fórmula de penetración especial que elimina incluso las plantas más resistentes**
- **Actúa sistémicamente, matando las malezas de la lista, de raíz**

MATA	• Hierbas, vides, zarzas y otras plantas boscosas de la lista	• Malezas de hoja ancha de la lista
DÓNDE USAR	Usar alrededor de hogares, gabinetes, edificios, rejas, caminos, senderos y áreas boscosas.	
CUÁNDO USAR	• Cuando las malezas pierden sus hojas.	• Cuando la hierba queda sin hojas.
	Para hacer preguntas o comentarios, llamar al número gratuito 1-877-229-3724 o visítenos en línea en www.BioAdvanced.com	

INGREDIENTE ACTIVO:	
Triclopir, sal trietilamina	0.8%**
OTROS INGREDIENTES	99.2%
TOTAL	100.0%

SÓLO PARA USO RESIDENCIAL EN EXTERIORES

**0.58% equivalente ácido triclopir

INDICACIONES DE USO

Es una violación de la Ley Federal utilizar este producto de manera contraria a la indicada en este etiqueta.

IMPORTANTE: LEER Y SEGUIR LAS INSTRUCCIONES ANTES DE USAR

CONECTAR EL ROCIADOR



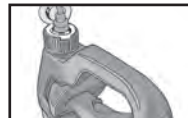
- Quitar el rociador de la botella y estirar la manguera.
- Abrir la tapa reversible del recipiente.
- Insertar la manguera y conectarla al orificio de la tapa reversible hasta que quede firme en su lugar.

ROCIAR



- Ajustar la boquilla en la posición de chorro o rociado.
- Colocar el rociador hacia abajo y apretar el gatillo varias veces hasta que salga el líquido.

DESPUÉS DE USAR



- Volver la boquilla del rociador a la posición X (cerrado).
- No desconectar la manguera.
- Colocar nuevamente el rociador en el recipiente, hasta que quede firme en su lugar.

ANTES DE USAR **Leer y seguir estas instrucciones cuando lo use:**

- Este producto mata o lesiona todas las plantas boscosas en contacto. Algunos céspedes de temporada cálida pueden experimentar un color amarillento cuando se lo rocía en exceso.
 - Si una planta preferida (que no sea césped) se rocía accidentalmente, enjuagar inmediatamente con mucha agua.
 - Aplicar cuando el viento está calmó.
 - Mantener a las personas y mascotas lejos de las áreas tratadas hasta que el rocío se haya secado.
- No aplicar en o alrededor de frutas o vegetales que se usan como alimento.
- La lluvia o regado 4 horas después de la aplicación no quitará su efectividad.

(continuación)

INDICACIONES DE USO (continuación)

CÓMO APLICAR Agitar bien antes de usar.

- Ajustar la boquilla del rociador para dar un rocío grueso.
- Sostener el rociador alrededor de 12 pulgadas de la maleza.
- Rociar las malezas que desea exterminar hasta que queden completamente húmedas pero no goteando.

CONSEJOS:

- Use una hoja de cartón o plástico para proteger las plantas preferidas de contacto accidental con el producto.
- **Para matar vides**
Para las vides que crecen en plantas preferidas, corte la vid y rocíe la cepa.
- **Para matar el roble venenoso y la hiedra venenosa**
El contacto con el roble venenoso y la hiedra venenosa en cualquier momento del año puede causar una reacción alérgica. Sostener las plantas muertas con guantes de goma. Desechar las plantas y los guantes en una bolsa de basura bien sellada.

RELLENADO

- Abra la tapa para llenado con puerto.
- Agregue 11.5 onzas fluidas (23 TBS) de Herbicida más Concentrado BioAdvanced™ Science-Based Solutions. al rociador.
- Llene el rociador con agua hasta la línea de llenado de 1 gal., reemplace la tapa para llenado con puerto, ajuste y sacuda bien.

PARA OBTENER MEJORES RESULTADOS

- Aplicar cuando las malezas tienen todas las hojas y están en crecimiento activo.
- Puede ser necesario repetir la aplicación en algunas malezas de la lista difíciles de matar si vuelven a crecer.

CÓMO FUNCIONA

Este herbicida selectivo sistémico ingresa en las plantas por las hojas, brotes boscosos cortados o verdes y raíces y se mueve por toda la planta e interfiere en los procesos encontrados solamente en plantas. Los síntomas visuales, tal como el color amarillo y marchitamiento, aparece en 1 a 6 semanas.

MATA

Aliso	Cardo de Canadá	Abeto de Douglas	Ortiga muerta
Rosa de Arkansas	Cáscara	Cornejo rojo	Amdreselva
Arrowwood	Ceanothus	Sauco	Hojarazo
Ceniza	Cereza	Olmo	Kudzu
Álamo	Achicoria	Primulas de la noche	Lengua de pájaro
Haya	Chinquapín	Corregüela menor de campo	japonesa
Corregüela	Cereza silvestre	Cola de caballo de campo	Quinoa
Abedul	Trébol	Ipecacuana	Lespedeza
Zarzamora	Oreja de ratón común	Florida	Langosta
Blackgum	Árbol de algodón	Espino blanco	Amdroño
Boisea trivittata	Crataegus	Mesquita	Arces
Pimienta brasilera	Lengua de vaca	Avellano	(continuación)
Bardana	Diente de león		
Rosa de California			

INDICACIONES DE USO (continuación)

MATA (cont.)

Mimosa	Poplar	Sweetgum	Virginia
Morera	Arroyuela	Sicomoro	Tsuga occidental
Rosa multiflora	Ambrosia	Roble enano	Uva silvestre
Robles	Frambuesa	Brujilla salvaje	Lechuga silvestre
Oxalis	Zarza	Thimbleberry	Cebolla silvestre
Perejil	Sasafrás	Cardo	Rosa silvestre
Persimonia	Retama escocesa	Jazmín de Virginia	Violeta silvestre
Pino	Persicaria	Álamo poplar	Sauce
Plátano	Euforbiácea	Veza	Olmo alado
Hiedra venenosa	Zumaque	Rastrera de	Hierba de Santa Bárbara
Roble venenoso	Magnolia virginiana		



No permitir que las personas y las mascotas ingresen al área tratada hasta que el rocío se haya secado.

ALMACENAMIENTO Y ELIMINACIÓN

No contaminar alimentos, agua o alimentaciones por almacenamiento o eliminación.

ALMACENAMIENTO DEL PESTICIDA

Almacenar en el contenedor original en un lugar seco y fresco, fuera del alcance de los niños, preferentemente en un gabinete de almacenamiento cerrado. Proteger de congelamiento.

ELIMINACIÓN DEL PESTICIDA Y CÓMO MANEJAR EL CONTENEDOR

Si está vacío:

- Contenedor no rellenable. No volver a usar o rellenar este contenedor, EXCEPTO rellenar con otro producto mencionado en esta etiqueta.
- Colocar el contenedor vacío en la basura para su reciclado si fuese posible.

Si está parcialmente lleno:

- Llamar a la agencia local de desechos sólidos o de manera gratuita al 1-877-229-3724 para recibir instrucciones sobre su eliminación.
- Nunca colocar el producto sin usar en un drenaje de salida o de entrada.

Importante: Usar todo el producto de acuerdo con las instrucciones de la etiqueta. Si fuese necesario eliminar el producto no usado, siga los lineamientos locales o estatales que correspondan.

RIESGOS AMBIENTALES

- Para proteger al medio ambiente, no permitir que el pesticida ingrese o corra por los drenajes de tormenta, drenaje de aguas pluviales, canaletas o aguas superficiales. Aplicar este producto en clima calmo cuando no haya pronóstico de lluvia en las próximas 24 horas para asegurar que el viento o la lluvia no soplen o laven el pesticida fuera del área de tratamiento.

BIOADVANCED
SCIENCE-BASED SOLUTIONS

BRUSH KILLER *Plus* READY-TO-USE

This product kills tough listed brush & vine weeds, roots and all. This convenient, ready-to-use formula controls Poison Ivy, Poison Oak, Blackberries and Kudzu - over 75 hard-to-kill listed plants in all. It's the easy, convenient way to eliminate unsightly brush, vines, brambles, and listed weeds from your home's landscape.

PRECAUTIONARY STATEMENTS

CAUTION Hazards to Humans and Domestic Animals

- Causes moderate eye irritation.
- Harmful if swallowed, inhaled or absorbed through skin.
- Avoid contact with eyes, skin, or clothing.
- Avoid breathing spray mist.
- Wash hands thoroughly with soap and water after handling and before eating, drinking, chewing gum, using tobacco, or using the toilet.
- Remove contaminated clothing and wash before reuse.
- Wear a long sleeved shirt, long pants, shoes and socks when applying this product.

FIRST AID +

IF IN EYES

- Hold eye open and rinse slowly and gently with water for 15 – 20 minutes.
- Remove contact lenses, if present, after the first 5 minutes, then continue rinsing eye.
- Call a poison control center or doctor for treatment advice.

IF ON SKIN OR CLOTHING

- Take off contaminated clothing.
- Rinse skin immediately with plenty of water for 15 – 20 minutes.
- Call a poison control center or doctor for treatment advice.

IF SWALLOWED

- Call a poison control center or doctor immediately for treatment advice.
- Have person sip a glass of water if able to swallow.
- Do not induce vomiting unless told to do so by a poison control center or doctor.
- Do not give anything by mouth to an unconscious person.

NOTE: When calling a poison control center, have this product label accessible. If seeking treatment at an emergency room or doctor's office, bring this product label to show medical personnel. **You may call toll-free 877-229-3763 for medical emergency information.**

Active Ingredient: 0.8% Triclopyr, triethylamine salt (CAS # 57213-69-1).

NOTICE: Research and testing have determined that the "Directions For Use" are appropriate for the proper use of this product under expected conditions. To the extent consistent with applicable law, the Buyer assumes responsibility for lack of performance or safety if not used according to the directions.

Money Back Guarantee: If you are not satisfied with this product, we will gladly refund your original purchase price.

EPA Reg. No. 92564-8

EPA Est. No. indicated by 3rd and 4th digits of the batch number on this package. (75) = 5905-AR-01 (77) = 070989-MO-001 (39) = 58996-MO-1 (57) = 071106-GA-003

Distributed by: SBM Life Science Corp.

1001 Winstead Drive, Suite 500, Cary, NC 27513

BioAdvanced is a trademark of SBM Life Science Corp.

MANTENER FUERA DEL ALCANCE DE LOS NIÑOS DECLARACIONES DE PRECAUCIÓN

PRECAUCIÓN Riesgos para seres humanos y animales domésticos

- Causa irritación moderada en los ojos.
- Dañino si lo traga, inhala o lo absorbe por la piel.
- Evitar contacto con los ojos, piel o ropa.
- Evitar respirar la nube del rocío.
- Lavar las manos cuidadosamente con agua y jabón luego de manipularlo y antes de comer, beber, masticar goma de mascar, usar tabaco o ir al baño.
- Quitar y lavar la ropa contaminada antes de volver a usar.
- Usar camisa manga larga, pantalones largos, zapatos y medias cuando aplicar este producto.

PRIMEROS AUXILIOS +

EN CASO DE CONTACTO CON LOS OJOS

- Mantener los ojos abiertos y enjuagar en forma lenta y suave con agua durante 15 a 20 minutos.
- Retirar los lentes de contacto, si los hubiera, después de los primeros 5 minutos, y luego continuar enjuagando los ojos.
- Llamar a un médico o a un centro de control de envenenamiento para consultas sobre el tratamiento.

EN CASO DE CONTACTO CON LA PIEL O LA ROPA

- Quitar la ropa contaminada.
- Enjuagar la piel de inmediato con abundante agua durante 15 a 20 minutos.
- Llamar a un médico o a un centro de control de envenenamiento para consultas sobre el tratamiento.

EN CASO DE INGESTIÓN

- Llamar inmediatamente a un médico o a un centro de control de envenenamiento para consultas sobre el tratamiento.
- Hacer que la persona beba tragos de agua, si puede tragar.
- No inducir el vómito a menos que lo indique el médico o el centro de control de envenenamiento.
- No administrar nada por boca a una persona inconsciente.

NOTA: Al llamar a un centro de control de envenenamiento, tener la etiqueta de este producto a mano. En caso de solicitar tratamiento en una sala de emergencia o consultorio médico, llevar la etiqueta de este producto para mostrársela al personal médico. **Para solicitar información médica de emergencia, llamar al número gratuito 877-229-3763.** Ingrediente activo: 0.8% triclopir, sal trietilamina (CAS Nº 57213-69-1).

NOTA: Las pruebas y las investigaciones han determinado que las "Indicaciones de Uso" son las adecuadas para el uso apropiado de este producto bajo las condiciones previstas. El Comprador asume la responsabilidad, en la medida en que esté de acuerdo con la ley vigente, por la falta de rendimiento o seguridad si el producto no es utilizado según las indicaciones de uso.

Garantía de devolución de dinero: Si usted no está satisfecho con este producto, gustosamente le reembolsaremos el monto original del precio de compra.

PRESSTO RESEAL

501437122A 170515V1