

ESSENTIAL PATIO COVERS
HOUSES POUR LA TERRASSE ESSENTIAL
FUNDAS PARA ARTÍCULOS DE TERRAZA ESSENTIAL

⚠ WARNING Do not operate an outdoor appliance or machine with the cover on. Fabric is NOT fire resistant. Keep away from open flames or burning logs.

⚠ CAUTION

CAUTION SHOULD BE TAKEN WHEN COVERING PRODUCTS THAT USE A PROPANE TANK. Follow your owner's guide for storing and covering your equipment/appliance. Before covering, be sure your propane gas is turned off at the tank cylinder.

NOTICE

- When covering an outdoor appliance, let it cool before you put the cover on it.
- Remove all cushions to avoid possible mildew and dye/color migration before covering your furniture.

⚠ AVERTISSEMENT

Ne pas utiliser cette housse sur un appareil d'extérieur ou une machine en fonctionnement. La toile n'est PAS résistante au feu. Garder la housse loin de toutes flammes nues et de bûches en feu.

⚠ ATTENTION

FAIRE PREUVE DE PRUDENCE AU MOMENT D'INSTALLER UNE HOUSSE SUR DES PRODUITS RACCORDÉS À UNE BOUTEILLE DE PROPANE. Suivre les instructions du guide d'utilisation de l'appareil ou de l'équipement pour savoir comment le remiser et le recouvrir. Avant de le recouvrir, s'assurer que le robinet de gaz de la bouteille est bien fermé.

REMARQUER

- Avant d'installer la housse sur un appareil d'extérieur venant de fonctionner, le laisser refroidir.
- Retirez tous les coussins pour éviter toute apparition de moisissure et migration des couleurs avant de recouvrir vos meubles de jardin.

⚠ ADVERTENCIA

No haga funcionar una máquina o electrodoméstico para exteriores con la cubierta puesta. El material NO es resistente al fuego. Manténgalo alejado de llamas expuestas y leña encendida.

⚠ PRECAUCIÓN

DEBE TENERSE CUIDADO AL CUBRIR LOS PRODUCTOS QUE UTILIZAN BOTELLA DE GAS PROPANO.

Siga las instrucciones descritas en la guía del propietario sobre el almacenamiento y cobertura de su equipo o artefacto. Apague el gas propano usando el interruptor de la botella de gas antes de cubrirla.

ATENCIÓN

- Antes de colocar la cubierta sobre el electrodoméstico para exteriores, deje que se enfríe.
- Antes de cubrir los muebles, retire todos los cojines para evitar la posible formación de moho y traspaso de tinte o color.

INSTALLATION:

Check your patio furniture, appliance or machine to make sure there are no sharp objects or corners that could stress your cover as you pull it on.

CLEANING AND CARE:

Hand wash with lukewarm water. DO NOT USE SOAP OR DETERGENT as it may remove the protective coatings added by the factory. Do not pack wet. Air dry.

INSTALLATION :

Vérifiez votre mobilier extérieur, appareil ou machine afin de vous assurer qu'il n'y a pas de bords ou d'objets pointus risquant d'étirer la housse lorsque vous tirez dessus pour l'installer.

NETTOYAGE ET ENTRETIEN :

Lavez cet article à la main à l'eau tiède. N'UTILISEZ PAS DE SAVON NI DE DÉTERGENT car vous risquez d'endommager le revêtement protecteur qui a été ajouté en usine. Ne rangez pas la housse si elle est mouillée. Laissez la housse sécher à l'air libre.

INSTALACIÓN:

Revise los muebles del patio, el electrodoméstico o máquina para asegurarse de que no haya objetos ni esquinas filosas que puedan dañar la cubierta al colocarla.

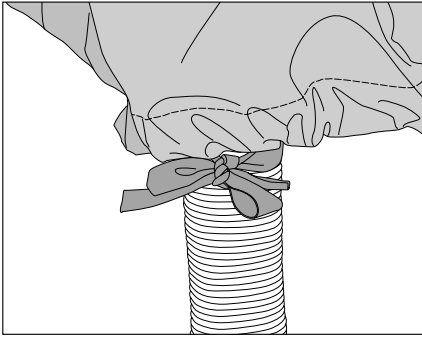
LIMPIEZA Y CUIDADO:

Lave a mano con agua tibia. **NO USE JABÓN NI DETERGENTE** ya que puede remover las capas de protección que se aplican en la fábrica. No guarde la cubierta si está húmeda. Deje secar la cubierta al aire libre.

YOUR ESSENTIAL COVER **MAY HAVE ONE OR MORE** OF THESE FEATURES:

LA HOUSSE ESSENTIAL **PEUT AVOIR UNE OU PLUSIEURS** DES CARACTÉRISTIQUES SUIVANTES :

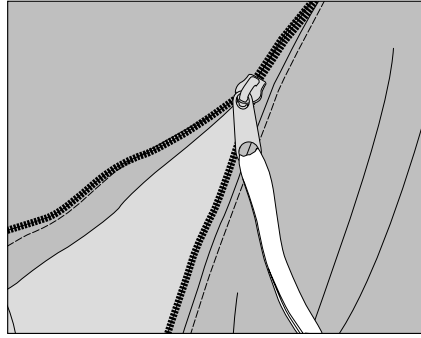
LA FUNDA ESSENTIAL **PUEDA TENER UNA O MÁS** DE LAS CARACTERÍSTICAS SIGUIENTES:



Tie down straps tighten securely to the legs of your furniture.

Sangles qui se fixent aux pieds du mobilier.

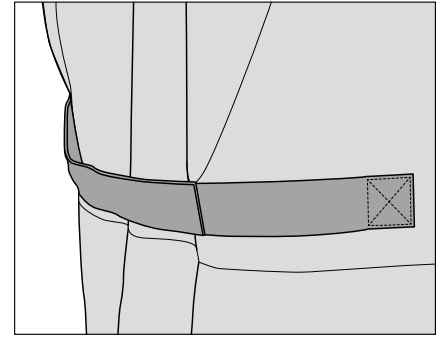
Bandas de amarre que se aseguran firmemente a las patas del mueble.



Zipper with convenient zipper pull.

Fermeture à glissière avec tirette pratique.

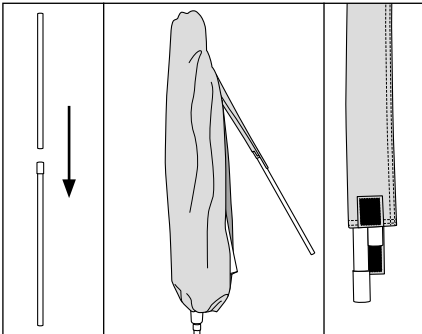
Cremallera con una conveniente lengüeta de cierre.



Rin-n-grip side straps create a tight, custom-like fit.

Sangles latérales à bande velcro qui procurent un ajustement comme sur mesure.

Correas laterales con cierre de gancho y lazo para un ajuste ceñido y a la medida.



Umbrella Installation pole disassembles and slides into storage sleeve.

La tringle pour l'installation du parasol se démonte et se glisse dans le manchon de rangement.

Poste de instalación de la sombrilla desarmable que se desliza dentro de una manga de almacenamiento.

