

# INSTRUCCIONES IMPORTANTES DE SEGURIDAD

SOLO PARA USO DOMÉSTICO • LEA TODAS LAS INSTRUCCIONES ANTES DE USAR LA UNIDAD

Este electrodoméstico tiene un enchufe polarizado (una patilla es más ancha que la otra). Para reducir el riesgo de descarga eléctrica, este enchufe está diseñado de modo que encaje en una toma de corriente polarizada en una sola posición. Si el enchufe no encaja completamente en la toma de corriente, invierta el enchufe. Si de todas formas no encaja, comuníquese con un electricista calificado. No intente forzar esta característica de seguridad. Desenchufe o desconecte el electrodoméstico de la fuente de alimentación antes de realizar el mantenimiento.

## ⚠ ADVERTENCIA PARA REDUCIR EL RIESGO DE INCENDIO, DESCARGA ELÉCTRICA O LESIONES:

### ADVERTENCIAS GENERALES

- NO** opere ningún ventilador cuyo cable o enchufe estén dañados. Deseche el ventilador o llévelo a un centro de servicio autorizado para que lo revisen o reparen.
- NO** extienda el cable debajo de alfombras. **NO** cubra el cable con tapetes, alfombras de pasillo ni cubiertas similares. **NO** extienda el cable debajo de muebles o electrodomésticos. Acomode el cable lejos del espacio de circulación y donde no sea un peligro de tropiezo.
- Si el cable de alimentación está dañado, debe ser reemplazado por el fabricante, su agente de servicio o personas igualmente calificadas para prevenir peligros.
- Este electrodoméstico no está diseñado para que lo usen personas (incluidos niños) con discapacidades físicas, sensoriales o mentales, o que carezcan de la experiencia y el conocimiento, a menos que hayan recibido supervisión o instrucción sobre el uso del electrodoméstico por parte de una persona responsable de su seguridad.

### ADVERTENCIAS PARA EL USO

- Se debe supervisar a los niños para que **NO** jueguen con el electrodoméstico.
- Los niños no deben realizar la limpieza ni el mantenimiento de la unidad sin supervisión.
- Antes de limpiarlo o de realizarle otro tipo de mantenimiento, el electrodoméstico debe desconectarse de la fuente de alimentación.
- NO** manipule el enchufe o el electrodoméstico con las manos mojadas.
- NO** use la unidad sin el filtro colocado en su lugar.
- Solo use filtros y accesorios de la marca Shark™.
- NO** dañe el cable de alimentación:
  - NO** tire del cable ni arrastre el electrodoméstico del cable, ni use el cable como un mango.
  - NO** desenchufe tirando del cable. Sujete el enchufe, no el cable.
  - NO** coloque el electrodoméstico sobre el cable de alimentación, ni cierre una puerta sobre el cable, ni tire del cable alrededor de esquinas afiladas, ni deje el cable cerca de superficies calientes.
- NO** lo use con un orificio obstruido; mantenga el electrodoméstico libre de polvo, pelusas, pelo y cualquier otra cosa que pueda reducir el flujo de aire.

- NO** lo use si el flujo de aire está restringido. Si los pasajes de aire se bloquean, apague el electrodoméstico y desenchúfelo de la toma de corriente. Quite todas las obstrucciones antes de volver a enchufar y encender la unidad.
- NO** use el electrodoméstico si no funciona correctamente o si se cayó, dañó, dejó a la intemperie o cayó en agua.
- NO** coloque el electrodoméstico en superficies poco estables, como sillas o mesas.
- NO** use la unidad en las siguientes áreas:
  - Superficies húmedas o mojadas
  - Áreas exteriores
  - Espacios encerrados y que contengan gases o vapores explosivos o tóxicos (líquido de encendedor, gasolina, queroseno, pintura, diluyente de pintura, sustancias antipollas o polvo inflamable)
- Apague todos los controles antes de enchufar o desenchufar el electrodoméstico.
- Desenchufe la unidad de la toma de corriente eléctrica cuando no lo use y antes de cualquier mantenimiento o limpieza.
- Limpié a mano solo con agua. Limpiar la unidad con productos químicos de limpieza podría dañarla.
- Asegúrese de que el filtro esté en su lugar después del mantenimiento de rutina.
- No es adecuado su uso con controles de velocidad de estado sólido.

### ADVERTENCIAS DE LA BATERÍA DEL CONTROL REMOTO

**⚠ ADVERTENCIA:** Riesgo de quemadura química. Mantenga las baterías fuera del alcance de los niños.

Este producto contiene una batería de litio tipo botón/moneda. Si una batería de litio tipo botón/moneda nueva o usada se traga o ingresa en el cuerpo, puede provocar quemaduras internas graves e incluso la muerte en tan solo 2 horas. Siempre asegure por completo el compartimento de la batería. Si el compartimento de las baterías no se cierra de manera segura, deje de usar el producto, retire las baterías y manténgalo fuera del alcance de los niños. Si cree que las baterías pudieron haberse tragado o ingresado en cualquier parte del cuerpo, busque atención médica de inmediato.

Asegúrese de leer y guardar las advertencias en el reverso antes de utilizar la unidad.

# GUÍA DE INICIO RÁPIDO

El purificador de aire Shark™ Air Purifier 4 elimina los alérgenos, el moho, las bacterias y otras partículas del aire para brindar un hogar más limpio y saludable.

## CONFIGURACIÓN DE LA UNIDAD



Presione las dos lengüetas cerca de la parte superior de la cubierta del filtro para retirarla y, a continuación, extraiga el filtro del purificador de aire.



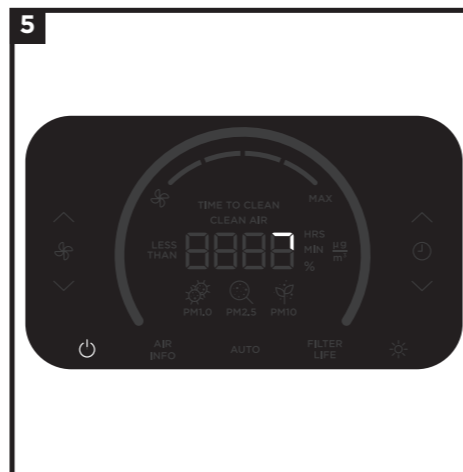
Extraiga el filtro del embalaje y vuelva a insertarlo en la unidad. **NO** haga funcionar el purificador de aire si no ha retirado el filtro del embalaje.



Con el filtro reinstalado, vuelva a colocar la cubierta del filtro. Presione hasta que encaje en su sitio.



Coloque la unidad sobre una superficie de suelo pareja, a una distancia mínima de 7.5 cm (3 pulgadas) de las paredes. Conecte la unidad y enciéndala.



El purificador de aire comenzará a medir la calidad del aire en la habitación, que indicarán las luces giratorias. Transcurridos unos segundos, la unidad mostrará la calidad actual del aire.

VISITE [QR.SHARKCLEAN.COM/HE400MANUAL](https://qr.sharkclean.com/he400manual) O  
**ESCANEE AQUÍ**  
CON LA CÁMARA DE SU  
TELÉFONO INTELIGENTE



PARA INSTRUCCIONES  
COMPLETAS Y PIEZAS  
DE REPUESTO

## RECOMENDACIONES

### ¿PREGUNTAS? TENEMOS LO QUE NECESITA.

La calidad del aire varía. Depende de lo que ingrese en su hogar. Nuestros sensores integrados rastrearán la variación por usted en tiempo real.

### PUEDA SER QUE LA CALIDAD DEL AIRE DISMINUYA.

Estos son algunos ejemplos de las causas:

- Preparar comida
- Alimentos que se queman
- Productos de limpieza
- Humo
- Polen
- Polvo

### PRUEBE ESTOS CONSEJOS PARA ASEGURARSE DE QUE PUEDA CONFIAR EN UN AIRE LIMPIO.

- Hágalo funcionar en modo automático:** se ajustarán las velocidades del ventilador automáticamente. A medida que la calidad del aire disminuya, la velocidad del ventilador aumentará. Además, de este modo obtendrá la mayor vida útil del filtro.
- No lave el filtro:** está diseñado para funcionar de forma óptima 6 a 12 meses sin cuidados adicionales.

# IMPORTANT SAFETY INSTRUCTIONS

HOUSEHOLD USE ONLY • READ ALL INSTRUCTIONS BEFORE USE

This appliance has a polarized plug (one blade is wider than the other). To reduce the risk of electric shock, this plug is intended to fit in a polarized outlet only one way. If the plug does not fit fully in the outlet, reverse the plug. If it still does not fit, contact a qualified electrician. Do not attempt to defeat this safety feature. Unplug or disconnect the appliance from the power supply before servicing.

## ⚠ WARNING TO REDUCE THE RISK OF FIRE, ELECTRIC SHOCK OR INJURY:

### GENERAL WARNINGS

- DO NOT** operate any fan with a damaged cord or plug. Discard fan or return to an authorized service facility for examination and/or repair.
- DO NOT** run cord under carpeting. **DO NOT** cover cord with throw rugs, runners, or similar coverings. **DO NOT** route cord under furniture or appliances. Keep cord away from high traffic areas where it will not be tripped over.
- If the power cord is damaged, it must be replaced by the manufacturer, its service agent, or similarly qualified persons in order to avoid a hazard.
- This appliance is not intended for use by anyone (including children) with reduced physical, sensory or mental capabilities, or lack of experience and knowledge, unless they have been given supervision or instruction concerning use of the appliance by a person responsible for their safety.

### USE WARNINGS

- Children should be supervised to ensure that they **DO NOT** play with the appliance.
- Cleaning and user maintenance shall not be made by children without supervision.
- Prior to cleaning or other maintenance, the appliance must be unplugged from the electrical outlet.
- DO NOT** handle plug or appliance with wet hands.
- DO NOT** use without filter in place.
- Only use Shark™ branded filters and accessories.
- DO NOT** damage the power cord:
  - DO NOT** pull or carry appliance by the cord or use the cord as a handle.
  - DO NOT** unplug by pulling on cord. Grasp the plug, not the cord.
  - DO NOT** stand the appliance on the power cord, close a door on the cord, pull the cord around sharp corners, or leave the cord near heated surfaces.
- DO NOT** use with any opening blocked; keep free of dust, lint, hair, and anything that may reduce airflow.

**13. DO NOT** use if airflow is restricted. If the air paths become blocked, turn the appliance off and unplug from electrical outlet. Remove all obstructions before you plug in and turn on the unit again.

**14. DO NOT** use if appliance is not working as it should, or has been dropped, damaged, left outdoors, or dropped into water.

**15. DO NOT** place appliance on unstable surfaces such as chairs or tables.

**16. DO NOT** use in the following areas:

- Wet or damp surfaces
- Outdoor areas
- Spaces that are enclosed and may contain explosive or toxic fumes or vapors (lighter fluid, gasoline, kerosene, paint, paint thinners, mothproofing substances, or flammable dust)

**17.** Turn off all controls before plugging in or unplugging the appliance.

**18.** Unplug from electrical outlet when not in use and before any maintenance or cleaning.

**19.** Hand wash with water only. Washing with cleaning chemicals could damage the unit.

**20.** Make sure filter is in place after routine maintenance.

**21.** Not suitable for use with solid-state speed controls.

### REMOTE BATTERY WARNINGS

**22.** Dispose of batteries properly. Keep batteries away from children at all times. Even used batteries can cause injury.

**⚠ WARNING: Chemical Burn Hazard. Keep batteries away from children.**

This product contains a lithium button/coin cell battery. If a new or used lithium button/coin cell battery is swallowed or enters the body, it can cause severe internal burns and can lead to death in as little as 2 hours. When not changing batteries, keep the battery compartment completely closed. If the battery compartment does not close securely, stop using the product, remove the batteries, and keep them away from children. If you think batteries might have been swallowed or placed inside any part of the body, seek immediate medical attention.

## LEA Y GUARDE ESTAS INSTRUCCIONES

VISITE [QR.SHARKCLEAN.COM/HE400MANUAL](https://qr.sharkclean.com/he400manual) O

**ESCANEE AQUÍ**  
CON LA CÁMARA DE SU TELÉFONO INTELIGENTE



PARA INSTRUCCIONES COMPLETAS  
Y PIEZAS DE REPUESTO



Retire el filtro incluido del embalaje  
antes de poner en funcionamiento

© 2021 SharkNinja Operating LLC. SHARK es una marca comercial de SharkNinja Operating LLC.

HE400Series\_IB\_Sheet\_E\_F\_S\_MP\_Mv2  
IMPRESO EN CHINA

f y @sharkcleaning

## READ AND SAVE THESE INSTRUCTIONS

VISIT [QR.SHARKCLEAN.COM/HE400MANUAL](https://qr.sharkclean.com/he400manual) OR

**SCAN HERE**  
USING YOUR SMARTPHONE CAMERA



FOR FULL INSTRUCTIONS  
& REPLACEMENT PARTS



Remove Enclosed Filter From  
Packaging Before Operating

Please be sure to read and save the warnings on other side prior to using your unit.


# QUICK START GUIDE

Your Shark™ Air Purifier 4 removes allergens, mold, bacteria, and other particles from your air for a healthier, cleaner home.

## SETTING UP YOUR UNIT



Press the two tabs near the top of the filter cover to remove it, then pull out the filter from the air purifier.



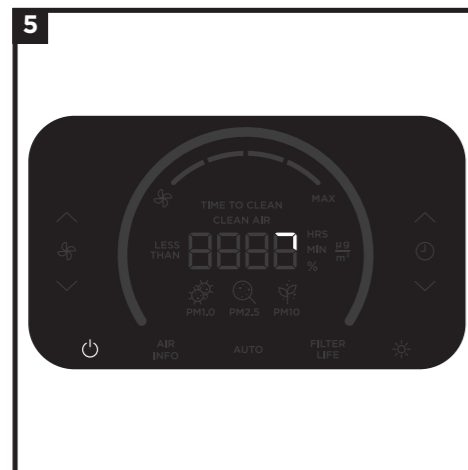
Take the filter out of its packaging, then insert it back into the unit. **DO NOT** run the air purifier unless the filter is removed from its packaging.



With the filter reinstalled, replace the filter cover. Press until it clicks into place.



Set up the unit on a level floor surface, at least 3 inches away from walls. Plug unit in and power on.



The air purifier will begin to measure the air quality in the room, indicated by the rotating lights. After a few seconds, the unit will display the current air quality.

VISIT [QR.SHARKCLEAN.COM/HE400MANUAL](http://QR.SHARKCLEAN.COM/HE400MANUAL) OR  
**SCAN HERE**  
USING YOUR SMARTPHONE CAMERA



FOR FULL INSTRUCTIONS  
& REPLACEMENT PARTS

## RECOMMENDATIONS

### QUESTIONS? WE'VE GOT YOU COVERED.

Air quality fluctuates. It just depends on what you introduce into your home. Our built-in sensors will be tracking fluctuation for you, in real-time.

### LOWER AIR QUALITY HAPPENS.

Here are some examples of how.

- Cooking
- Smoke
- Burning food
- Pollen
- Dust
- Cleaning products

### TRY THESE TIPS TO ENSURE CLEAN AIR CONFIDENCE.

- **Run on auto mode**—it'll adjust fan speeds automatically. As air quality decreases, the fan speed will increase. Plus, you'll get the longest filter life.
- **Don't wash your filter**—they're designed to perform optimally for 6-12 months on their own.

# CONSIGNES DE SÉCURITÉ IMPORTANTES

USAGE DOMESTIQUE SEULEMENT • LISEZ TOUTES LES INSTRUCTIONS AVANT L'UTILISATION

Cet appareil est muni d'une fiche polarisée (une lame est plus large que l'autre). Pour réduire le risque d'électrocution, cette fiche est conçue pour être insérée dans une prise polarisée dans un seul sens. Si la fiche ne s'insère pas entièrement dans la prise, inversez-la. Si elle ne s'insère toujours pas, communiquez avec un électricien qualifié. Ne tentez pas de contourner ce dispositif de sécurité. Débranchez ou déconnectez l'appareil de l'alimentation électrique avant de procéder à l'entretien.

## ⚠️ AVERTISSEMENT

AFIN DE RÉDUIRE LES RISQUES D'INCENDIE, D'ÉLECTROCUTION OU DE BLESSURE :

### AVERTISSEMENTS GÉNÉRAUX

1. **N'UTILISEZ PAS** un ventilateur dont le cordon ou la fiche est endommagé. Jetez le ventilateur ou retournez-le à un centre de réparation autorisé pour examen et/ou réparation.
2. **NE FAITES PAS** passer le cordon sous un tapis. **NE COUVREZ PAS** le cordon avec des tapis, des glissières, des passages ou des revêtements similaires. **N'ACHEMINEZ PAS** le cordon sous les meubles ou les appareils. Placez le cordon loin de la zone de circulation et à un endroit où il ne risque pas de faire trébucher quelqu'un.
3. Si le cordon d'alimentation est endommagé, il doit être remplacé par le fabricant, son agent d'entretien ou d'autres personnes qualifiées afin d'éviter un danger.
4. Cet appareil n'est pas conçu pour être utilisé par des personnes (y compris les enfants) ayant des capacités physiques, sensorielles ou mentales réduites, ou manquant d'expérience et de connaissances, à moins qu'elles soient supervisées ou aient été instruites concernant l'utilisation de l'appareil par une personne responsable de leur sécurité.
5. Les enfants doivent être surveillés afin qu'ils **NE JOUENT PAS** avec cet appareil.
6. Les enfants ne peuvent pas nettoyer ni entretenir l'appareil sans supervision.
7. Avant le nettoyage ou tout autre entretien, l'appareil doit être débranché de l'alimentation électrique.
8. **NE MANIPULEZ PAS** la fiche ou l'appareil avec des mains mouillées.
9. **N'UTILISEZ PAS** l'appareil si le filtre n'est pas en place.
10. Utilisez uniquement des filtres et des accessoires de marque Shark™.
11. **N'ENDOMMAGEZ PAS** le cordon d'alimentation :
  - a) **N'UTILISEZ PAS** le cordon d'alimentation pour tirer ou traîner l'appareil ni comme poignée.
  - b) **NE DÉBRANCHEZ PAS** l'appareil en tirant sur le cordon d'alimentation. Saisissez la fiche et non le cordon.
  - c) **NE PLACEZ PAS** l'appareil sur le cordon d'alimentation, ne fermez pas une porte sur le cordon, ne tirez pas le cordon sur des coins pointus et ne laissez pas le cordon près de surfaces chaudes.
12. **N'UTILISEZ PAS** l'appareil si une ouverture est obstruée. Veillez à ce que les ouvertures ne soient pas bloquées par de la poussière, de la peluche, des cheveux ou tout autre élément qui pourrait gêner la circulation de l'air.
13. **N'UTILISEZ PAS** l'appareil si le débit d'air est restreint. Si la buse ou les conduits d'air deviennent obstrués, éteignez l'appareil et débranchez-le de la prise de courant. Retirez toute obstruction avant de remettre l'appareil en marche.
14. **N'UTILISEZ PAS** l'appareil s'il ne fonctionne pas comme prévu, ou s'il a été échappé sur le sol, endommagé, laissé à l'extérieur ou immergé dans l'eau.
15. **NE PLACEZ PAS** l'appareil sur des surfaces instables comme des chaises ou des tables.
16. **N'UTILISEZ PAS** l'appareil dans les endroits suivants :
  - a) Surfaces humides ou mouillées
  - b) À l'extérieur
  - c) Dans des endroits fermés pouvant contenir des matières explosives, des émanations ou vapeurs toxiques (essence à briquet, essence, kérosène, peinture, diluants à peinture, produits de traitement antimite ou poussières inflammables)
17. Fermez toutes les commandes avant de brancher ou de débrancher l'appareil.
18. Débranchez l'appareil de la prise murale lorsqu'il n'est pas en usage, et avant d'en faire l'entretien ou de le nettoyer.
19. Lavez à la main, avec de l'eau seulement. L'utilisation de produits chimiques de nettoyage pourrait endommager l'appareil.
20. Après avoir effectué l'entretien de routine, assurez-vous que le filtre est en place.
21. Ne convient pas à une utilisation avec les commandes de vitesse à semi-conducteurs.

### AVERTISSEMENTS RELATIFS À LA PILE ÉLOIGNÉE

22. L'élément doit être éliminé correctement et doit être gardé hors de la portée des enfants, car même les piles usagées peuvent causer des blessures.

⚠️ **AVERTISSEMENT** : Risque de brûlure chimique. Gardez les piles hors de la portée des enfants.

Ce produit contient une pile bouton au lithium. Si une pile bouton au lithium neuve ou usagée est avalée ou pénètre dans le corps, elle peut causer de graves brûlures internes et entraîner la mort en aussi peu que 2 heures. Fermez toujours correctement le compartiment à pile. Si le compartiment à pile ne se ferme pas correctement, cessez d'utiliser le produit, retirez la pile et gardez-la hors de la portée des enfants. Si vous pensez qu'une pile a pu être avalée ou placée à l'intérieur d'une partie du corps, consultez immédiatement un médecin.

## VEUILLEZ LIRE ET CONSERVER CES INSTRUCTIONS

VISITEZ [QR.SHARKCLEAN.COM/HE400MANUAL](http://QR.SHARKCLEAN.COM/HE400MANUAL) OU

### NUMÉRISEZ ICI

À L'AIDE DE L'APPAREIL PHOTO DE VOTRE TÉLÉPHONE INTELLIGENT



POUR OBTENIR DES INSTRUCTIONS COMPLÈTES ET DES PIÈCES DE RECHANGE



Retirez le filtre fermé de l'emballage avant l'utilisation

Assurez-vous de lire et d'enregistrer les avertissements figurant au verso avant d'utiliser votre appareil.


# GUIDE DE DÉMARRAGE RAPIDE

Votre purificateur d'air Shark™ 4 élimine les allergènes, la moisissure, les bactéries et les autres particules de l'air pour une maison plus saine et plus propre.

## CONFIGURATION DE VOTRE APPAREIL



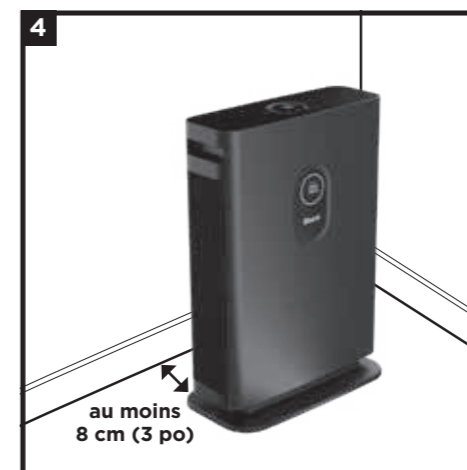
Appuyez sur les deux languettes près du haut du couvercle du filtre pour l'ouvrir, puis retirez le filtre du purificateur d'air.



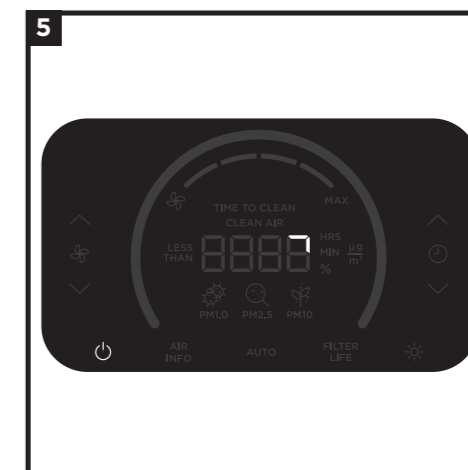
Sortez le filtre de son emballage, puis réinsérez-le dans l'appareil. **NE FAITES PAS** fonctionner le purificateur d'air à moins que le filtre ne soit retiré de son emballage.



Une fois le filtre réinstallé, remplacez le couvercle du filtre. Enfoncez le couvercle jusqu'à ce que vous entendiez un dé clic.



Placez l'appareil au sol, à au moins 8 cm (3 po) des murs. Branchez l'appareil et mettez-le sous tension.



Le purificateur d'air commencera à mesurer la qualité de l'air dans la pièce, indiquée par les lumières rotatives. Après quelques secondes, l'appareil affichera la qualité de l'air actuelle.

VISITEZ [QR.SHARKCLEAN.COM/HE400MANUAL](http://QR.SHARKCLEAN.COM/HE400MANUAL) OU  
**NUMÉRISEZ ICI**  
À L'AIDE DE L'APPAREIL PHOTO DE VOTRE TÉLÉPHONE INTELLIGENT



POUR OBTENIR DES INSTRUCTIONS COMPLÈTES ET DES PIÈCES DE RECHANGE

## RECOMMANDATIONS

### DES QUESTIONS? NOUS SOMMES LÀ POUR VOUS.

La qualité de l'air fluctue. Cela dépend simplement de ce que vous introduisez dans votre maison. Nos capteurs intégrés suivront la fluctuation pour vous, en temps réel.

### UNE QUALITÉ DE L'AIR INFÉRIEURE PEUT SE PRODUIRE.

Voici comment cela peut se produire.

- Cuisson
- Fumée
- Aliments brûlés
- Pollen
- Poussière
- Produits de nettoyage

### ESSAYEZ CES CONSEILS POUR AVOIR L'ASSURANCE D'UN AIR PUR.

- **Fonctionnement en mode automatique** : il réglera automatiquement les vitesses du ventilateur. Lorsque la qualité de l'air diminue, la vitesse du ventilateur augmente. De plus, vous obtiendrez la durée de vie du filtre la plus longue.
- **Ne lavez pas votre filtre** : il est conçu pour fonctionner de manière optimale pendant 6 à 12 mois de manière autonome.

