

©2019

OUTDOOR CUSHIONS COUSSINS D'EXTÉRIEURS COJINES PARA EXTERIORES

NOTICE:

Cushion is NOT WATERPROOF. To avoid possible moisture and/or mildew of contents do not store the cushion outside.

REMARQUER :

Ce coussin n'est PAS IMPERMÉABLE. Pour éviter l'infiltration = possible d'humidité ou de moisissures à l'intérieur du coussin, ne pas le ranger à l'extérieur.

ATENCIÓN:

El cojín NO ES IMPERMEABLE. Para evitar la posible humedad y/o moho en el interior, no guarde el cojín en exteriores.

NOTICE:

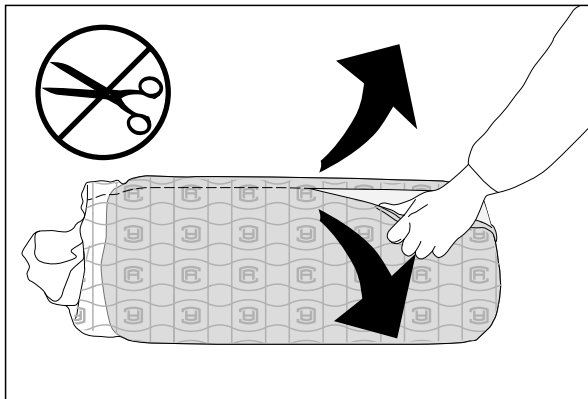
Cushions are not mildew resistant.

REMARQUER :

Les coussins ne sont pas résistants aux moisissures.

ATENCIÓN:

Los cojines no son resistentes al moho.


NOTICE:

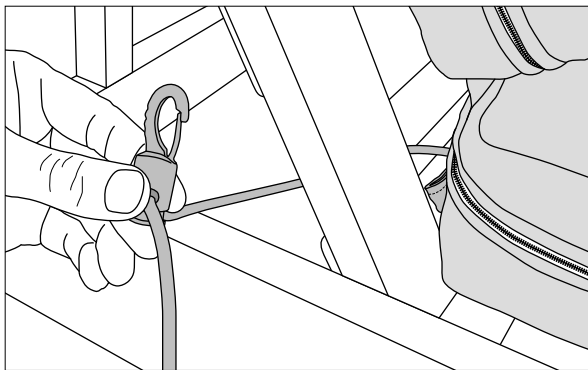
Tear open the outer plastic bag. Do not use sharp blades or scissors. Note: Cushion will come out of plastic wrap in partially compressed state. It will expand to full size within 24 hours.

REMARQUER :

Déchirer le sac plastique externe. Ne pas utiliser de lame tranchante ni de ciseaux. Remarque : Une fois l'emballage plastique enlevé, le coussin se trouve partiellement comprimé. Il retrouvera son volume normal dans les 24 heures.

ATENCIÓN:

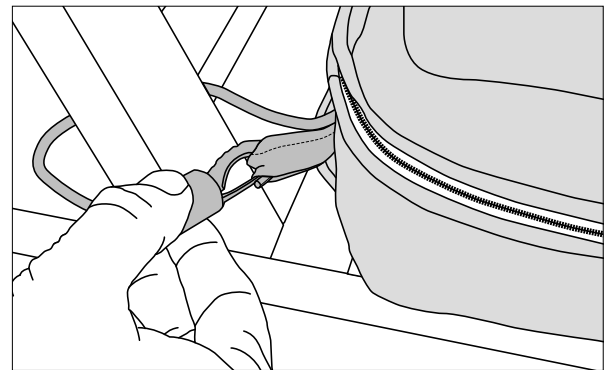
Rasgue la bolsa de plástico exterior. No use cuchilla filosa ni tijeras. Nota: El cojín sale de la envoltura de plástico parcialmente comprimido. Se expandirá a su volumen normal en 24 horas.



Adjust length of attachment cords if needed and loop cord around frame of furniture.

Ajuster la longueur des cordons de fixation si nécessaire et enrouler le cordon autour du cadre du siège.

Ajuste la longitud de los cordones de fijación si es necesario y páselos alrededor de la estructura del mueble.



Secure the hook-clip onto the adjacent fabric loop*.

Fixer le crochet sur la boucle de tissu proche*.

Asegure el gancho en el lazo de tela adyacente*.

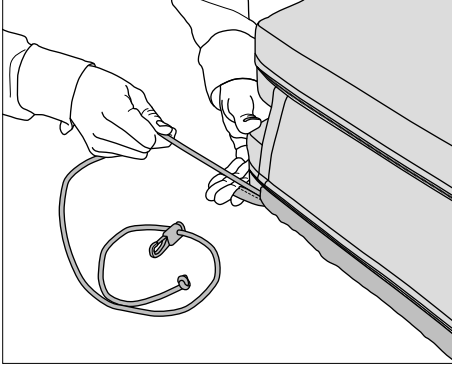
*LOCATION AND QUANTITY OF ATTACHMENT CORDS MAY VARY WITH CUSHION TYPE. | PRODUCT MAY VARY FROM ILLUSTRATION.

*LE NOMBRE ET L'EMPLACEMENT DES COURROIES RISQUE DE VARIER SELON LE TYPE DE COUSSIN
CET ARTICLE RISQUE D'ÊTRE LÉGÈREMENT DIFFÉRENT DE CELUI DE L'ILLUSTRATION

*LA UBICACIÓN Y LA CANTIDAD DE CORREAS PUEDE VARIAR DEPENDIENDO DEL TIPO DE COJÍN.
EL PRODUCTO PUEDE SER DIFERENTE AL DEL DIBUJO.

19CH51_22625

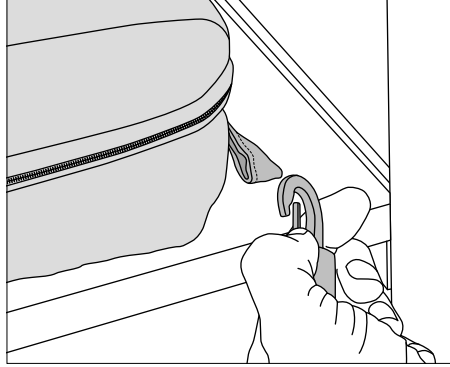
ALTERNATIVE ATTACHMENT METHOD FOR FURNITURE WITHOUT AN ACCESSIBLE POST
AUTRE MÉTHODE DE FIXATION POUR LES MEUBLES SANS MONTANT FACILEMENT ACCESSIBLE
MÉTODO DE FIJACIÓN ALTERNATIVA PARA MUEBLES SIN POSTE ACCESSIBLE.



Carefully pull the attachment cord completely out of the tunnel on the cushion.

Tirer avec précaution sur le cordon pour le sortir complètement de son tube sur le coussin.

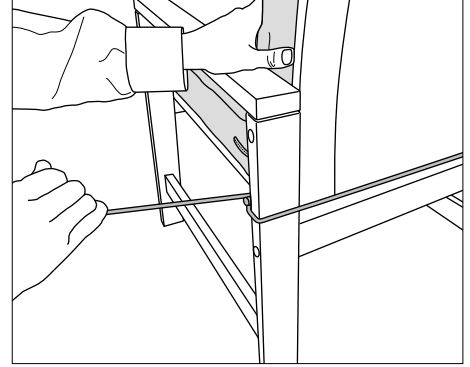
Jale con cuidado el cordón de fijación completamente hacia fuera del tubo del cojín.



Clip onto either fabric loop.

L'attacher sur l'une des boucles de tissu.

Acóplelo en uno de los lazos de tela.



Bring the other end of the cord around the back of your furniture and secure onto the fabric loop on the other side. Tighten and secure using the cord lock.

Faire passer l'autre extrémité du cordon au dos du siège et le fixer sur la boucle de tissu de l'autre côté. Serrer et sécuriser avec le système de verrouillage du cordon.

Lleve el otro extremo del cordón alrededor de la parte trasera del mueble y asegúrelo en el lazo de tela del otro lado. Apriételo y asegúrelo con el seguro del cordón.

STORAGE AND MAINTENANCE

INSTALLATION: Check your patio furniture to make sure there are no sharp objects or corners that could stress or snag your cushion.

CUSHION: To avoid the possibility of mildew, be sure your cushion is completely dry before you store it in an enclosed area for long periods of time.

CLEANING AND CARE: Hand wash with lukewarm water. **DO NOT USE SOAP, BLEACH or DETERGENT**, These may remove the protective coatings added by the factory, (exception may be made for extra delicate care detergent). Do not pack wet. Air dry.

REMISAGE ET ENTRETIEN

INSTALLATION : Examiner les meubles de terrasse pour s'assurer qu'il n'y a aucun objet coupant ou coin pointu susceptible de râper le tissu du coussin ou de tirer des fils.

COUSSIN : Pour éviter l'infiltration possible de moisissures, s'assurer que le coussin est complètement sec avant de le remiser dans un endroit confiné pour une longue période.

NETTOYAGE ET ENTRETIEN : Laver à la main à l'eau tiède. **NE PAS UTILISER DE SAVON, de JAVELLISANT, ni de DÉTERGENT** (à l'exception du détergent soin ultra délicat) car ceux-ci risquent d'enlever les enduits protecteurs appliqués en usine. Laisser sécher à l'air libre. Ne pas emballer les coussins lorsqu'ils sont encore humides. Laisser sécher à l'air libre.

ALMACENAMIENTO Y CUIDADO

INSTALACIÓN: Revise los muebles de la terraza para asegurarse de que no hayan objetos ni esquinas filosas que podrían rasgar o enganchar el cojín.

COJÍN: Para evitar que se forme moho, asegúrese de que el cojín esté completamente seco antes de guardarlo en un lugar cerrado por un largo período de tiempo.

LIMPIEZA Y CUIDADO: Lave a mano con agua a temperatura templada. **NO USE JABÓN, LEJÍA ni DETERGENTE**, (con excepción de detergente extra delicado) ya que pueden eliminar las capas protectoras que se colocan en la fábrica. No guarde el cojín húmedo. Deje secar al aire.



Questions? Email us at:

Des questions? Envoyez-nous un courriel :

¿Tiene preguntas? Envíenos un correo a:

CUSTOMERSERVICE@CLASSICACCESSORIES.COM