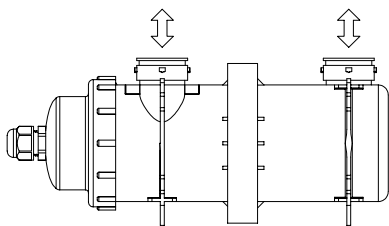




# UV9-WATT / UV13-WATT INSTRUCTIONS

C90424  
Rev. D



This design features an inlet/outlet on each end. Flow direction can be either way.

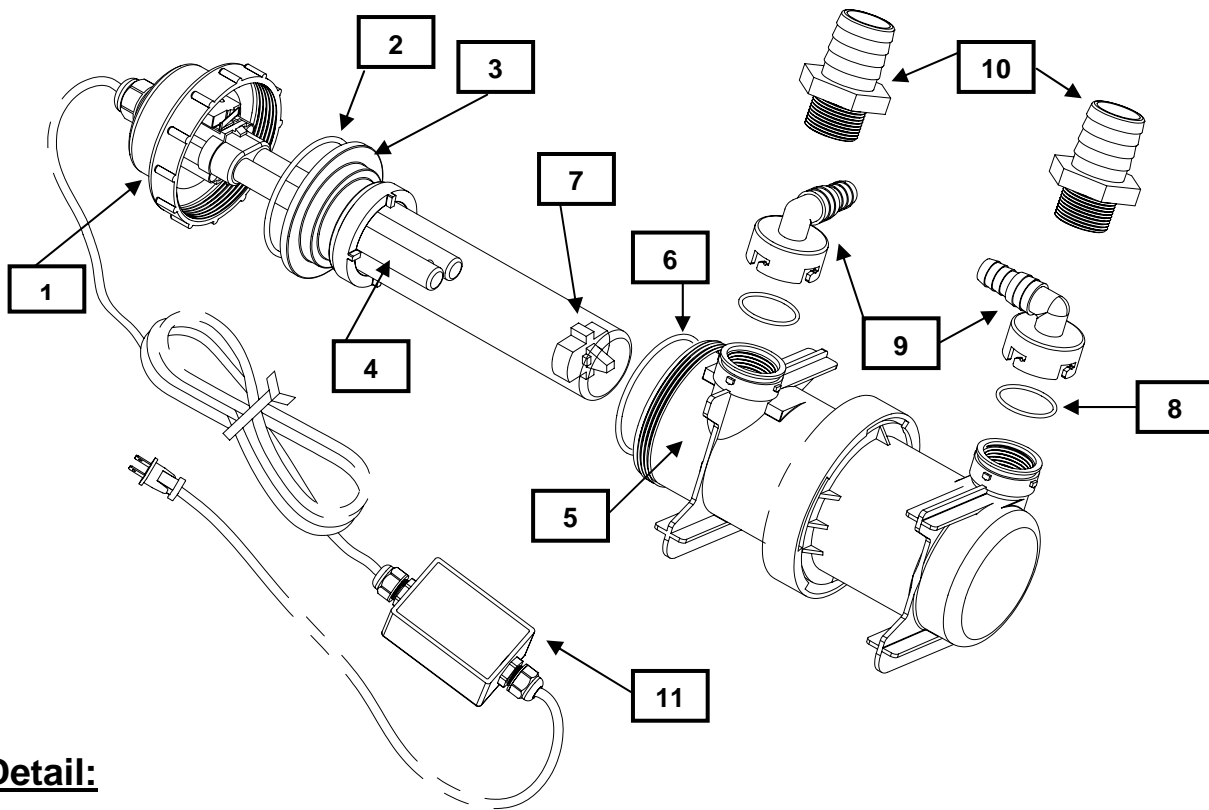
As the pump (not included) circulates water through the filter the UV exposure produces clean clear water.

## WARNING!

- This product is not submersible, for out of pond use only.
- Never directly touch the UV bulb – oil from your fingers can shorten bulb life.
- If the UV's internal components get wet, unplug the unit immediately.
- Do not operate the UV Assembly with a missing or damaged Quartz sleeve.

## CAUTION!

- To prevent risk of electric shock, unplug unit before servicing or replacing lamp.
- Do not look directly at UV lamp.
- **WARNING!** Connect to a receptacle protected by a ground-fault circuit interrupter (GFCI).



## Parts Detail:

- |                                      |  |
|--------------------------------------|--|
| 1) UV Cap with switch and power cord | 7) Bulb stabilizer                                       |
| 2) Cap O-ring, Quartz glass O-ring   | 8) Outlet/Inlet O-rings                                  |
| 3) Quartz glass assembly             | 9) 90° Elbow adapters (1/2" & 5/8")                      |
| 4) 9 or 13 watt UV bulb (G23 2 pin)  | 10) Straight adapters require Teflon thread tape to seal |
| 5) Enclosure housing                 | 11) Light Ballast (not a pump)                           |
| 6) Enclosure O-ring                  |  |

**Capacity ratings**

**9 watt**-max 650 gallon pond, max pump flow 600 gph  
**13 watt**-max 1200 gallon pond, max pump flow 870 gph  
 Maximum pump pressure is 5 PSI (12' lift)

**MAINTENANCE**

Prior to performing any maintenance always unplug the entire unit. Please read the **WARNINGS** and **CAUTIONS** before removing or replacing the UV bulbs.

**4 Times A Year:**

Wait for the Unit to cool off before wiping the Quartz sleeves with a clean cloth and rinsing with clean water only - never use chemicals.

**Once Every Year:**

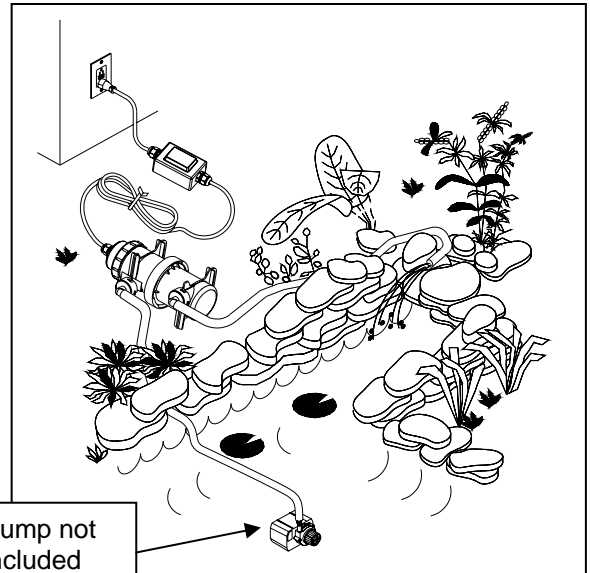
Replace UV bulb (#4) once every year for optimal water clarity. A thin layer of Vaseline should be added to the gasket (#2) when the UV bulb is changed to prevent moisture from entering the quartz sleeve. Moisture should never be allowed inside the Quartz sleeve

**WINTERIZING**

Allowing the UV Unit to freeze may result in breakage to the quartz sleeve and bulb. Winterize Pond Products when water temperatures reach 40°F. Keep Products safely packed away until spring when the everyday water temperature rises to 40°F or higher.

To winterize the UV:

- Remove all plugs from the electrical outlets.
- Set the UV Unit aside and allow it to thoroughly cool.
- Remove the cap, dry and wipe each part within the Unit with a dry clean cloth. Remember! Do not touch the bulb with your bare fingers!
- Put the UV Unit back together.
- Store the Unit in a safe place to prevent breaking or falling off a shelf.



Pump not included

**WARNING!**  
**. This product is not submersible, for out of pond use only.**

**LIMITED WARRANTY**

Each Beckett Corporation ("Beckett") product is warranted to be free from defects in material and workmanship for the applicable Warranty Period (herein so called) set forth below. The Warranty Period for each product commences on the date of purchase by the original purchaser. The Warranty Periods are as follows:

Product Type or Name	Warranty Period	Product Type or Name	Warranty Period
<b>Pump Models:</b>		<b>Liner Material:</b>	
G Series; W Series; WF Series.....	2 Years	35 mil PVC.....	20 Years
UL6500A; XL-6500A.....	2 Years	40 mil EPDM.....	20 Years
Other Pump Models.....	1 Year	20 mil EPDM.....	15 Years
Pre-Formed Poly Ponds.....	15 Years	All Other Beckett Products .....	90 days
Waterfall Weir & Skimmer.....	5 Years	UV9 / UV13 Filter.....	1 Year

**APPLICATION:** The warranty covers only properly installed and maintained Beckett products and is limited to application at normal temperature (32°F to 86°F) pumping fluids with a specific gravity up to 1.1 and with a pH range of 5 to 9 (fresh water). Other liquid applications and extreme temperature uses must be approved in advance by Beckett. The warranty does not apply to or cover damages or defects caused by external causes, including, but not limited to, improper or faulty installation or unauthorized modification, lightning, electrical surges, abuse, misuse or abnormal use or misapplication, including use in a manner inconsistent with the product's intended function. The purchaser is responsible for determining the suitability of the product for its intended use. If products are damaged in transit, a claim should be filed with the carrier.

**REMEDY:** If there has been a failure to conform to the warranty, Beckett will, at Beckett's option, repair, replace or issue a refund for the particular nonconforming product or part. Repair, replacement or refund, at Beckett's option, is the exclusive remedy in the event of a failure to conform to the warranty. Warranty claims must be made within 3 months after expiration of the applicable Warranty Period.

**ADMINISTRATION:** Warranty claims must be made by returning the nonconforming Beckett product, freight prepaid, along with proof of purchase, to: Beckett Corporation, Customer Service Dept., 3321 E. Princess Ann Rd., Norfolk, Va. 23502, telephone (866) 466-4319. Telephone authorization from Beckett is required prior to returning nonconforming products or parts. All products or parts returned will be inspected to determine cause of failure before warranty is approved.

**INSTALLATION, REMOVAL AND/OR SHIPPING CHARGES:** The warranty does not cover any costs associated with the installation, removal or shipping of products subject to warranty claims.

**DISCLAIMER AND LIMITATION:** THE EXPRESS WARRANTY AND REMEDIES SET FORTH ABOVE ARE EXCLUSIVE AND IN LIEU OF ALL OTHER WARRANTIES AND REMEDIES, WHETHER ORAL OR WRITTEN, EXPRESS OR IMPLIED. TO THE FULL EXTENT PERMITTED BY LAW, BECKETT EXPRESSLY DISCLAIMS ANY AND ALL IMPLIED WARRANTIES, INCLUDING, WITHOUT LIMITATION, THE IMPLIED WARRANTIES OF MERCHANTABILITY AND FITNESS FOR A PARTICULAR PURPOSE. IF IMPLIED WARRANTIES CANNOT BE DISCLAIMED, ALL SUCH IMPLIED WARRANTIES ARE LIMITED TO THE DURATION OF THE APPLICABLE EXPRESS WARRANTY.

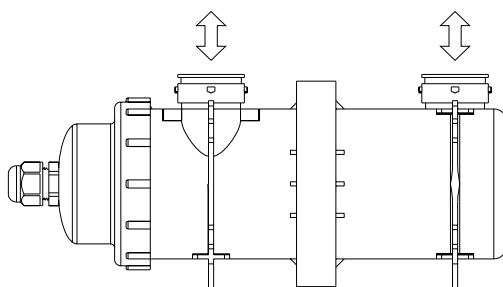
BECKETT DOES NOT ACCEPT LIABILITY BEYOND THE REMEDIES EXPRESSLY SET FORTH IN THIS WARRANTY. IN NO EVENT SHALL BECKETT BE LIABLE OR RESPONSIBLE FOR INCIDENTAL OR CONSEQUENTIAL DAMAGES. BECKETT'S AGGREGATE LIABILITY UNDER THIS WARRANTY OR WITH RESPECT TO ANY PRODUCT COVERED HEREBY, UNDER ANY LEGAL THEORY, SHALL NOT EXCEED THE PURCHASE PRICE PAID FOR THE NONCONFORMING PRODUCT. THE LIMITATIONS CONTAINED IN THIS PARAGRAPH SHALL NOT APPLY TO INJURY TO THE PERSON.

Some States do not allow the exclusion or limitation of incidental or consequential damages or exclusions or limitations on the duration of an implied warranty, so the above limitations or exclusions may not apply to you. This warranty gives you specific legal rights and you may also have other rights that vary from State to State.

**BECKETT CORPORATION**  
 3321 E. Princess Ann Rd.  
 Norfolk, Va. 23502  
 www.888beckett.com  
 Toll Free: 1-866-466-4319  
 © 2009 BECKETT CORPORATION All Rights Reserved



## INSTRUCCIONES PARA LOS UV DE 9 VATIOS / 13 VATIOS



Este diseño presenta una entrada y una salida en cada extremo. La dirección del flujo puede ser en cualquier dirección.

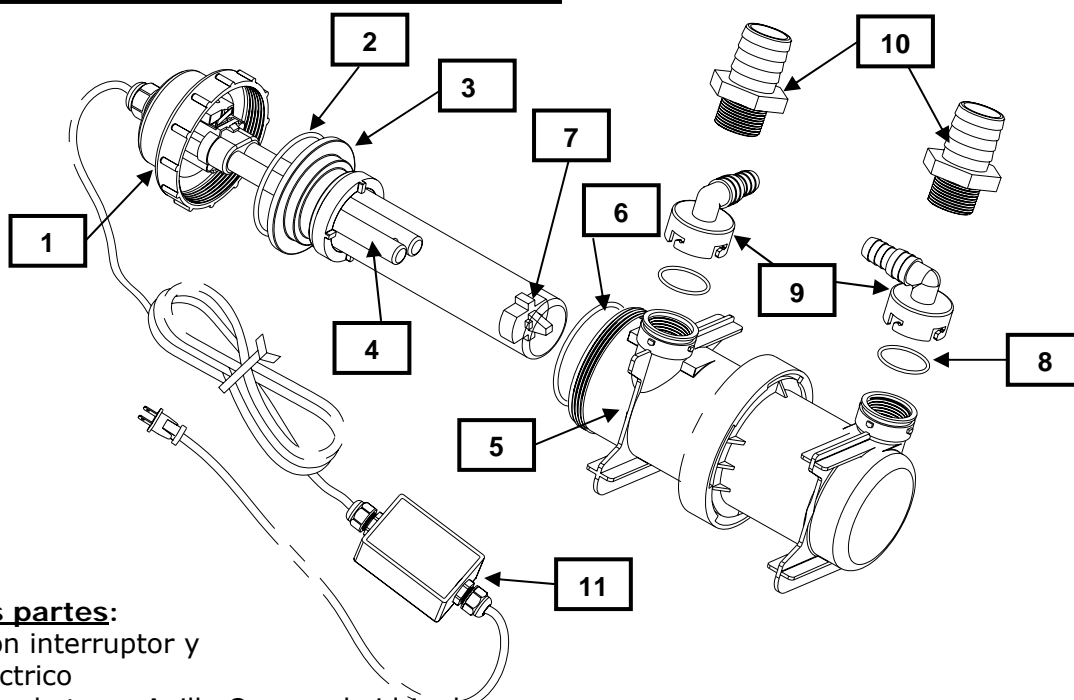
Cuando la bomba (no incluida) hace circular agua a través del filtro, su exposición al UV produce agua limpia y clara.

### **¡ADVERTENCIA!**

- Este producto no es sumergible. Para uso fuera del agua solamente.
- Nunca toque directamente la bombilla UV - el aceite de sus dedos puede acortar la vida de la bombilla.
- Si los componentes internos del UV se mojan, desenchufe la unidad inmediatamente.
- No opere el ensamblaje UV sin una manga de cuarzo que haga falta o que esté dañada.

### **¡PRECAUCIÓN!**

- Para prevenir el riesgo de una descarga eléctrica, desenchúfela antes de darle servicio o de reemplazar la lámpara.
- No mire directamente a la lámpara UV.
- Advertencia! Conectar a un receptáculo protegido por un interruptor de circuito a tierra (GFCI).



### **Detalle de las partes:**

- 1) Tapa UV con interruptor y cordón eléctrico
- 2) Anillo O para la tapa, Anillo O para el vidrio de cuarzo
- 3) Ensamblaje de vidrio de cuarzo
- 4) Bombilla UV de 9 o 13 vatios (G23 2 pin)
- 5) Cubierta del recinto
- 6) Anillos O adjunta
- 7) Estabilizador de bombilla
- 8) Anillos O para la salida/entrada
- 9) Adaptadores de codo de 90° (1/2" y 5/8") (1,3 cm y 1,6 cm)
- 10) Los adaptadores rectos requirieron La cinta del hilo del teflón para el sello
- 11) Lastre (no una bomba)

### **Grados de capacidad**

**9 vatios**-máximo estanque de 650 galones, flujo máximo 2271 lph  
**13 vatios**-máximo estanque de 1200 galones, flujo máximo 3293 lph  
 La presión máxima es de 5 PSI (12' de levante) (3,66 m)

## MANTENIMIENTO

Antes de llevar a cabo cualquier mantenimiento siempre desenchufe la unidad entera. Por favor lea las **ADVERTENCIAS** y las **PRECAUCIONES** antes de remover o de reemplazar las bombillas.

### Cuatro veces al año:

Espere a que la unidad se enfríe antes de limpiar las mangas de cuarzo con un paño limpio a de lavarlas con agua limpia solamente – nunca utilice químicos.

### Una vez al año:

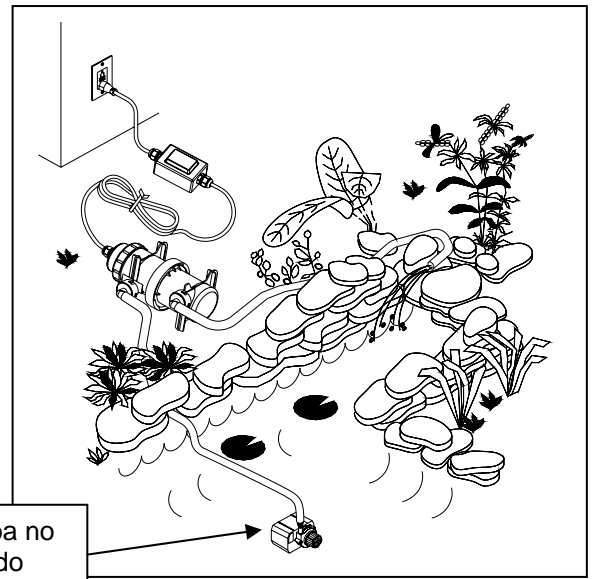
Reemplace la bombilla UV (#4) una vez al año para optimizar la claridad del agua. Una capa delgada de vaselina debería ser agregada a la junta (#2) cuando la bombilla es cambiada para prevenir que la humedad entre a la manga de cuarzo. Nunca hay que permitir que la humedad entre a la manga de cuarzo

## ACONDICIONAMIENTO PARA EL INVIERNO

Si se permite que la unidad UV se congele puede resultar en que se quiebren la manga de cuarzo y la bombilla. Acondicione para el invierno los productos del estanque cuando la temperatura del agua alcanza los 40°F (4.4°C). Mantenga los productos seguramente empacados hasta la primavera cuando la temperatura del agua de cada día se eleva arriba de los 40°F (4.4°C)

Para acondicionar el UV para el invierno:

- Remueva todos los enchufes de los tomacorrientes.
- Haga la unidad UV a un lado y deje que se enfríe completamente.
- Quite la tapa, y limpie cada parte de la unidad con un paño limpio y seco. ¡Recuerde! ¡No toque la bombilla con sus dedos desnudos!
- Arme nuevamente la unidad UV
- Almacene la unidad en un lugar seguro para prevenir que se quiebre o que se caiga del estante.



**Advertencia!** Este producto no es sumergible. Para uso fuera del agua solamente.

## GARANTÍA LIMITADA

Cada uno de los productos de Beckett Corporation ("Beckett") esta garantizado por el Periodo de Garantía (como se define en esta garantía) que se menciona abajo, contra defectos en material y manufactura. El Periodo de Garantía para cada producto comienza en el día de compra por el comprador original. El Periodo de Garantía es el siguiente:

<u>Tipo de Producto o Nombre</u>	<u>Periodo de Garantía</u>	<u>Tipo de Producto o Nombre</u>	<u>Periodo de Garantía</u>
Modelos de Bombas:		Material Linear	
Serie G; Serie W; Serie WF.....	2 años	35 mil PCV; 40 Mil EPDM.....	20 años
UL6500A; XL-6500A.....	2 años	20 mil PVC.....	15 años
Otros modelos de Bombas.....	1 año	Vertedero Y Desnatadora De la Cascada.....	5 años
Estanques de Poly Pre-Formados.....	15 años	UV9 / UV13 Filtro.....	1 año
		Todos los demás productos Beckett.....	90 días

**APLICACIÓN:** La garantía únicamente cubre los productos Beckett que hayan sido correctamente instalados y mantenidos y se limita a la aplicación de fluidos para bombas a una temperatura norma, 32°F a 86°F, (0°C a 30°C) con una la especificación gravitacional de hasta 1.1. y con un pH dentro del rango de 5 a 9 (agua fresca). Cualquier otra aplicación de líquidos o uso de temperaturas extremas debe ser aprobado previamente por Beckett. La garantía no aplica o cubre daños o defectos causados por causas externas, incluyendo pero no limitándose a, instalación inapropiada o defectuosa, o modificaciones no autorizadas, tormentas eléctricas, cambios de corriente eléctrica, abuso, uso no recomendado, uso anormal o aplicación incorrecta, incluyendo el usar el producto de manera inconsistente con su finalidad. El comprador es responsable de determinar la conveniencia del producto para el uso intencionado. Si el producto se daña en tránsito, cualquier queja o demanda deber ser presentada con el transportista.

**REMEDIOS:** Si ha existido una falta en la garantía, Beckett, bajo su propia discreción, optará por reparar, reemplazar o otorgar una devolución por los producto o parte particular que no cumpla con ella. Reparar, reemplazar o devolver, a la única discreción de Beckett, será el único remedio en el caso que no se conforme a la garantía. Los reclamos amparados por la garantía deben ser hechos dentro de los 3 meses siguientes a la expiración del Periodo de Garantía.

**ADMINISTRACIÓN:** Los reclamos bajo la garantía deberán ser hechos regresando el producto defectuoso con, gastos de envío prepagados, con comprobante de compra, a: Beckett Corporation, Customer Service Dept., 3321 E. Princess Ann Rd., Norfolk, Va. 23502, teléfono (866) 466-4319. Autorización telefónica por parte de Beckett es requerida antes de regresar cualquier parte o producto inadecuado. Todos los productos o partes devueltas serán inspeccionadas para determinar la causa de la falla antes de que se apruebe la garantía.

**INSTALACIÓN, REMOCIÓN, Y/O GASTOS ENVÍOS:** La garantía no incluye gasto asociados con la instalación, remoción o flete de los productos sujetos a los reclamos bajo garantía.

**RENUNCIAS Y LIMITACIONES:** LA GARANTÍA EXPRESA Y LOS REMEDIOS DESCRITOS ARRIBA SON LOS ÚNICOS Y EN LUGAR QUE CUALQUIER OTRA GARANTÍA O REMEDIOS, SEAN ORALES O ESCRITOS, EXPRESOS O IMPLÍCITOS. DE LA MANERA MAS AMPLIA QUE PERMITA LA LEY, BECKETT DE MANERA EXPRESA RENUNCIA CUALQUIER Y TODAS LAS GARANTÍAS IMPLÍCITAS, INCLUYENDO, SIN LIMITACIÓN ALGUNA, LAS GARANTÍAS IMPLÍCITAS DE COMERCIALIDAD Y USO PARA UN FIN ESPECIFICO. SI LAS GARANTÍAS IMPLÍCITAS NO PUEDEN SER RENUNCIADAS, TODAS LAS GARANTÍAS IMPLÍCITAS ESTÁN LIMITADAS A LA DURACIÓN DE LA GARANTÍA EXPRESA APLICABLE.

**BECKETT NO ACEPTA RESPONSABILIDAD SUPERIOR A LOS REMEDIOS MENCIONADOS DE MANERA EXPRESA POR ESTA GARANTÍA. EN NINGÚN CASO BECKETT SERÁ CULPABLE O RESPONSABLE POR DAÑO INCIDENTALES O CONSECUENCIALES. LA RESPONSABILIDAD AGREGADA DE BECKETT'S BAJO ESTA GARANTÍA O RESPECTO A LOS PRODUCTOS CUBIERTOS POR LA MISMA, BAJO CUALQUIER TEORÍA LEGAL, NO PODRÁN EXCEDER DEL PRECIO DE COMPRA PAGADO POR EL PRODUCTO INADECUADO, LAS LIMITACIONES DE ESTE PÁRRAFO NO APLICARÁN A DAÑOS A PERSONAS**

Algunos Estados no permiten la exclusión o limitación de daños incidentales o daños consecuenciales o la exclusión o limitación de la duración de las garantías implícitas, así que las limitaciones o exclusiones arriba mencionadas pueden no aplican en su caso. Esta garantía te da derechos legales específicos y usted a lo mejor tienes otros derechos que pueden variar de Estado a Estado.

### PARA SUS RECORDS:

Día de Compra \_\_\_\_\_  
Numero de Modelo \_\_\_\_\_  
Nombre del Vendedor \_\_\_\_\_

**POR FAVOR GUARDE EL RECIBO EN EL CASO QUE REQUIERA SERVICIO DE GARANTÍA**

### BECKETT CORPORATION

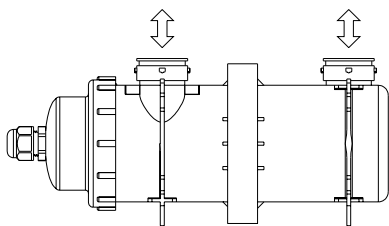
3321 E. Princess Ann Rd.  
Norfolk, Va. 23502  
www.888beckett.com  
Toll Free: 1-866-466-4319

© 2009 BECKETT CORPORATION  
All Rights Reserved



# INSTRUCTIONS : AMPOULE UV 9 W OU 13 W

C90424  
Rév. D  
Page 1 de 3



De par sa conception, cet appareil comporte un orifice d'alimentation ou de refoulement à chaque extrémité. L'écoulement peut être dirigé d'un côté comme de l'autre.

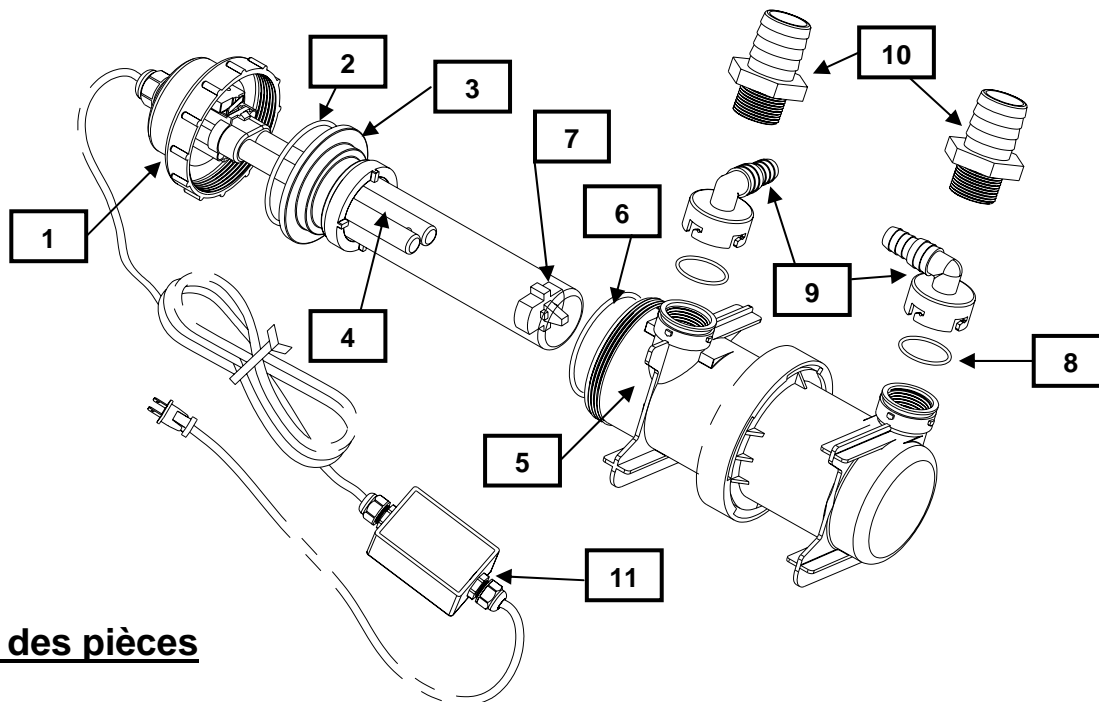
Quand la pompe (non comprise) achemine l'eau à travers le filtre, l'exposition aux rayons UV rend l'eau claire et limpide.

## MISE EN GARDE!

- L'AVERTISSEMENT de Ce produit n'est pas submersible, pour hors d'usage d'étang seulement
- Ne jamais toucher directement une ampoule UV, l'huile présente sur les mains peut réduire la durée de l'ampoule.
- Si les composants internes du stérilisateur UV entrent en contact avec de l'eau, débrancher l'appareil immédiatement.
- Ne pas faire fonctionner un appareil UV dont le manchon de quartz est manquant ou endommagé.

## AVERTISSEMENT!

- Pour éviter le risque de choc électrique, débrancher l'appareil avant de procéder à l'entretien ou au remplacement de la lampe.
- Ne pas regarder directement la lampe UV.
- Caution! Branchez à une prise de courant protégée par un Disjoncteur De Fuite a la Terre (DDFT).



## Illustration des pièces

- |   |   |
|---|---|
| 1) Chapeau de lampe UV avec interrupteur et cordon d'alimentation | 7) Stabilisateur de l'Ampoule   |
| 2) Joint torique du couvercle                                     | 8) Joints toriques des orifices d'alimentation et de refoulement              |
| 3) Ensemble du manchon de quartz                                  | 9) Adaptateurs en coude (90°) (1/2 po et 5/8 po)                              |
| 4) Ampoule UV 9 ou 13 watts (G23 2 broches)                       | 10) Les adaptateurs droits ont exigé La bande de fil de téflon pour le cachet |
| 5) Boîtier  | 11) Lest (pas une pompe)  |
| 6) Joint Torique de Boîtier                                       |   |

### Capacités

**9 watts** : bassin d'un max. de 2 460 l (650 gal. US), débit max de 2271 l/h (600 gal. US/h)  
**13 watts** : bassin d'un max. de 4 542 l (1 200 gal. US), débit max. de 3293 (870 gal. US/h)  
 Pression maximale : 5 PSI (élévation de 3,66 m)

## ENTRETIEN

Avant de procéder à des travaux d'entretien, débranchez toujours l'appareil. Veuillez lire les **AVERTISSEMENTS** et les **MISES EN GARDE** avant de retirer ou de remplacer une ampoule UV.

### Quatre fois par année :

Laissez le temps au stérilisateur UV de refroidir avant d'essuyer le manchon de quartz au moyen d'un linge propre. N'utilisez que de l'eau claire pour le rinçage, jamais de produits chimiques.

### Une fois par année :


Pour que l'eau soit d'une limpidité optimale, remplacez l'ampoule UV (n° 4) une fois par année. Appliquez une mince couche de gelée de pétrole (Vaseline) sur le joint torique (n° 2) lors du remplacement de l'ampoule UV pour éviter que de l'humidité pénètre à l'intérieur du manchon de quartz. L'intérieur du manchon de quartz ne devrait jamais être exposé à l'humidité.

## PRÉPARATION POUR L'HIVER

Laissez le stérilisateur UV geler pourrait entraîner le bris du manchon de quartz et de l'ampoule. Entrez les produits de bassin pour l'hiver si l'eau atteint une température de 4 °C (40 °F). Conservez les produits bien emballés et à l'écart jusqu'à ce qu'au printemps et que la température quotidienne de l'eau soit égale ou supérieure à 4 °C (40 °F).

Entreposage pour l'hiver du stérilisateur UV :

- Débranchez toutes les fiches des prises de courant.
- Rangez à part le stérilisateur UV afin de laisser refroidir.
- Asséchez et essuyez chaque pièce du stérilisateur UV avec un linge sec et propre. Attention! Ne touchez pas l'ampoule directement avec vos doigts.
- Réassemblez toutes les pièces du stérilisateur UV.
- Entrez le stérilisateur dans un endroit sûr où il ne risque pas de se briser ou de tomber d'une étagère.



Pompe non comprise

**L'AVERTISSEMENT de Ce produit n'est pas submersible, pour hors d'usage d'étang seulement**

## GARANTIE LIMITÉE

Chaque produit de Beckett Corporation (*Beckett*) est garanti contre les défauts de matières et de fabrication pour la période de garantie applicable (ainsi appelée dans les présentes) indiquée ci-dessous. Pour chaque produit, la période de garantie commence à la date de l'achat par l'acheteur initial. Les périodes de garantie sont les suivantes :

Produit	Période de garantie	Produit	Période de garantie
Modèles de pompes :		Revêtement :	
Série G; Série W; Série WF.....	2 ans	PVC 35 mil.....	20 ans
UL6500A; XL-6500A.....	2 ans	EPDM 40 mil.....	20 ans
Autres modèles de pompes.....	1 an	PVC 20 mil.....	15 ans
Étangs en poly préformé.....	15 ans	Tous les autres produits Beckett.....	90 jours
Déversoir Et Écumoire De Chute d'eau.....	5 ans	UV9 / UV13 filtre.....	1 Year

**APPLICATION :** La garantie ne couvre que les produits Beckett installés et entretenus de la façon appropriée et est limitée à l'application à la température normale de 50°F à 104°F, (10°C à 40°C) de fluides de pompage dont la gravité spécifique maximale est de 1,1 et dont le pH se situe entre 5 et 9 (eau douce). Les autres applications de liquide et les utilisations à des températures extrêmes doivent être approuvées à l'avance par Beckett. La garantie ne s'applique pas à des dommages ou à des défauts causés par des causes externes, y compris l'installation incorrecte ou défectueuse ou la modification non autorisée, la foudre, les surtensions, l'utilisation excessive, la mauvaise utilisation ou l'utilisation anormale ou la mauvaise application, y compris l'utilisation d'une manière incompatible avec la fonction prévue du produit. Il incombe à l'acheteur de déterminer si le produit convient à l'utilisation qu'il entend en faire. Si les produits sont endommagés dans le transport, une réclamation doit être déposée auprès du transporteur.

**RECOURS :** En cas de défaut de conformité à la garantie, Beckett, à son gré, réparera ou remplacera le produit ou la partie non conforme ou émettra un remboursement pour ce produit ou cette pièce non conforme. La réparation, le remplacement ou le remboursement au gré de Beckett constitue le recours exclusif en cas de défaut de conformité à la garantie. Les réclamations au titre de la garantie doivent être présentées au plus tard trois mois suivant l'expiration de la période de garantie applicable.

**ADMINISTRATION :** Les réclamations au titre de la garantie doivent être présentées avec une preuve d'achat ainsi que le produit Beckett non conforme, fret payé d'avance, à l'adresse suivante : Beckett Corporation, Customer Service Dept., 5931 Campus Circle Dr., Irving, Texas 75063, téléphone : (888) 232-5388. Il faut obtenir de Beckett une autorisation par téléphone avant de retourner des produits ou des pièces non conformes. Beckett inspectera tous les produits ou toutes les pièces afin de déterminer la cause du défaut de conformité avant d'approuver la garantie.

**FRAIS D'INSTALLATION, D'ENLÈVEMENT ET D'EXPÉDITION :** La garantie ne couvre pas les frais associés à l'installation, à l'enlèvement et à l'expédition des produits faisant l'objet de réclamations au titre de la garantie.

**DÉNI ET LIMITATION :** LA GARANTIE ET LES RECOURS EXPLICITES ÉNONCÉS CI-DESSUS SONT EXCLUSIFS ET TIENNENT LIEU DE TOUTE AUTRE GARANTIE ET DE TOUT AUTRE RECOURS, QU'ILS SOIENT VERBAUX OU ÉCRITS, EXPLICITES OU IMPLICITES. DANS TOUTE LA MESURE PERMISE PAR LA LOI, BECKETT NIE EXPRESSÉMENT TOUTES LES GARANTIES IMPLICITES, Y COMPRIS LES GARANTIES IMPLICITES DE QUALITÉ MARCHANDE ET D'ADAPTATION À UN USAGE PARTICULIER. TOUTES GARANTIES IMPLICITES QUI NE PEUVENT ÊTRE NIÉES SONT LIMITÉES À LA DURÉE DE LA GARANTIE EXPLICITE APPLICABLE.

BECKETT N'ACCÉPTE PAS DE RESPONSABILITÉ AU-DELÀ DES RECOURS EXPRESSÉMENT INDIQUÉS DANS LA PRÉSENTE GARANTIE. QUEL QUE SOIT LE CAS, BECKETT NE SERA PAS RESPONSABLE DE DOMMAGES ACCESSOIRES OU INDIRECTS. LA RESPONSABILITÉ GLOBALE DE BECKETT AUX TERMES DE LA PRÉSENTE GARANTIE OU EN CE QUI CONCERNE TOUT PRODUIT COUVERT PAR CELLE-CI, QUELQUE SOIT LA THÉORIE JURIDIQUE INVOQUÉE, NE DOIT PAS DÉPASSER LE PRIX D'ACHAT PAYÉ POUR LE PRODUIT NON CONFORME. LES LIMITATIONS CONTENUES DANS LE PRÉSENT PARAGRAPHE NE S'APPLIQUENT PAS AUX LÉSIONS CORPORELLES.

Certains États ne permettant pas l'exclusion ou la limitation de dommages accessoires ou indirects ou les exclusions ou les limitations touchant la durée d'une garantie implicite, les limitations ou les exclusions précédentes ne s'appliquent peut-être pas à vous. La présente garantie vous accorde des droits juridiques particuliers, mais vous jouissez peut-être également d'autres droits qui varient d'un État à l'autre.

