

Front Load Washer Cycle Guide

This washer has a unique user interface to help you select the best cycle for your load. The “What to Wash” “How to Wash” layout guides you to the optimal cycle in two easy steps:

First determine what items are in the load that you are trying to wash. Use that to guide your “What to Wash” selection. Then determine how you want the washer to wash them and select the appropriate “How to Wash” selection. Selecting “What to Wash” will automatically select a default “How to Wash selection,” so selecting a “How to Wash” is optional. See chart below for more details.

WARNING: To reduce the risk of fire, electric shock, or injury to persons, read the IMPORTANT SAFETY INSTRUCTIONS, located in your appliance's Owner's Manual, before operating this appliance.

What Items Do You Want to Wash?	“What to Wash” Cycle Selection:
Cottons, linens, and mixed-garment loads	Regular
No-iron fabrics, dress shirts/pants, synthetics, sheer/lacy garments	Delicates
Large items such as small comforters, sleeping bags, jackets, waterproof items, and washable rugs	Bulky Items
White fabrics/garments	Whites
Bright- or dark-colored mixed loads	Colors
Sturdy towels and washcloths	Towels

How Do You Want to Wash Them?	“How to Wash” Cycle Selection:
Regular/Normal	Normal
With fewer wrinkles	Wrinkle Control
Intense cleaning	Heavy Duty
Eliminate 99.9% of three common household bacteria	Sanitize* (with Oxi – on some models)
Gentle cleaning with cold water	Cold Wash
Fast	Quick

Settings and options shown in **bold** are default settings for that wash cycle. For best fabric care, choose the cycle, options, and settings that best fit the load being washed. Always read and follow fabric care labels and laundry product instructions. Avoid tightly packing the washer. The washer will not rinse well or spin correctly if tightly packed. Not all settings are available with each cycle, and some options cannot be used together. Not all options are available on all models.

What	How	Basic Settings		Additional Options				
		Temp	Spin	Steam Clean	Extra Rinse	PreSoak	Wash & Dry	Load & Go™
Regular	Normal	Hot Very Warm Warm Cool Cold	Fast Medium Fast Medium Off	X	X	X	X	X
	Wrinkle Control	Hot Very Warm Warm Cool Cold	Fast Medium Fast Medium Slow Off	X	X	X	X	X
	Heavy Duty	Hot Very Warm Warm Cool Cold	Fast Medium Fast Medium Off	X	X	X	X	X
	Sanitize* (with Oxi – on some models)	Hot	Fast Medium Fast Medium	X	X		X	X

What	How	Basic Settings		Additional Options				
		Temp	Spin	Steam Clean	Extra Rinse	PreSoak	Wash & Dry	Load & Go™
	Cold Wash	Hot Very Warm Warm Cool Cold	Fast Medium Fast Medium Off		X	X	X	X
	Quick	Hot Very Warm Warm Cool Cold	Fast Medium Fast Medium Off	X	X	X	X	X
Delicates	Normal	Hot Very Warm Warm Cool Cold	Fast Medium Fast Medium Slow Off	X	X	X	X	X
	Quick	Hot Very Warm Warm Cool Cold	Fast Medium Fast Medium Slow Off	X	X	X	X	X
	Wrinkle Control	Hot Very Warm Warm Cool Cold	Fast Medium Fast Medium Slow Off	X	X	X	X	X
	Heavy Duty	Hot Very Warm Warm Cool Cold	Fast Medium Fast Medium Slow Off	X	X	X	X	X
	Cold Wash	Hot Very Warm Warm Cool Cold	Fast Medium Fast Medium Slow Off		X	X	X	X
	Sanitize* (with Oxi – on some models)	Hot	Fast Medium Fast Medium Slow Off	X	X		X	X

What	How	Basic Settings		Additional Options				
		Temp	Spin	Steam Clean	Extra Rinse	PreSoak	Wash & Dry	Load & Go™
Bulky Items	Normal	Hot Very Warm Warm Cool Cold	Fast Medium Fast Medium Slow Off	X	X	X		X
	Quick	Hot Very Warm Warm Cool Cold	Fast Medium Fast Medium Slow Off	X	X	X		X
	Wrinkle Control	Hot Very Warm Warm Cool Cold	Fast Medium Fast Medium Slow Off	X	X	X		X
	Heavy Duty	Hot Very Warm Warm Cool Cold	Fast Medium Fast Medium Slow Off	X	X	X		X
	Cold Wash	Hot Very Warm Warm Cool Cold	Fast Medium Fast Medium Slow Off		X	X		X
Whites	Normal	Hot Very Warm Warm Cool Cold	Fast Medium Fast Medium Slow Off	X	X	X	X	X
	Quick	Hot Very Warm Warm Cool Cold	Fast Medium Fast Medium Slow Off	X	X	X	X	X
	Wrinkle Control	Hot Very Warm Warm Cool Cold	Fast Medium Fast Medium Slow Off	X	X	X	X	X
	Heavy Duty	Hot Very Warm Warm Cool Cold	Fast Medium Fast Medium Slow Off	X	X	X	X	X

What	How	Basic Settings		Additional Options				
		Temp	Spin	Steam Clean	Extra Rinse	PreSoak	Wash & Dry	Load & Go™
	Cold Wash	Hot Very Warm Warm Cool Cold	Fast Medium Fast Medium Slow Off		X	X	X	X
	Sanitize* (with Oxi – on some models)	Hot	Fast Medium Fast Medium Slow Off	X	X		X	X
Colors	Normal	Hot Very Warm Warm Cool Cold	Fast Medium Fast Medium Slow Off	X	X	X	X	X
	Quick	Hot Very Warm Warm Cool Cold	Fast Medium Fast Medium Slow Off	X	X	X	X	X
	Wrinkle Control	Hot Very Warm Warm Cool Cold	Fast Medium Fast Medium Slow Off	X	X	X	X	X
	Heavy Duty	Hot Very Warm Warm Cool Cold	Fast Medium Fast Medium Slow Off	X	X	X	X	X
	Cold Wash	Hot Very Warm Warm Cool Cold	Fast Medium Fast Medium Slow Off		X	X	X	X
	Sanitize* (with Oxi – on some models)	Hot	Fast Medium Fast Medium Slow Off	X	X		X	X

What	How	Basic Settings		Additional Options				
		Temp	Spin	Steam Clean	Extra Rinse	PreSoak	Wash & Dry	Load & Go™
Towels	Normal	Hot Very Warm Warm Cool Cold	Fast Medium Fast Medium Slow Off	X	X	X		X
	Quick	Hot Very Warm Warm Cool Cold	Fast Medium Fast Medium Slow Off	X	X	X		X
	Wrinkle Control	Hot Very Warm Warm Cool Cold	Fast Medium Fast Medium Slow Off	X	X	X		X
	Heavy Duty	Hot Very Warm Warm Cool Cold	Fast Medium Fast Medium Slow Off	X	X	X		X
	Cold Wash	Hot Very Warm Warm Cool Cold	Fast Medium Fast Medium Slow Off		X	X		X
	Sanitize* (with Oxi – on some models)	Hot	Fast Medium Fast Medium Slow Off	X	X			X
No Clothes in Washer	Clean Washer with affresh®	<p>Use this cycle every 30 washes to keep the inside of your washer fresh and clean. This cycle uses a higher water level. Use with affresh® Washer Cleaner tablet or liquid chlorine bleach to thoroughly clean the inside of your washer. This cycle should not be interrupted. See “Washer Care” in the “Washer Maintenance and Care section” of your Owner’s Manual.</p> <p>IMPORTANT: Do not place garments or other items in the washer during the Clean Washer with affresh® cycle. Use this cycle with an empty wash tub.</p>						

*This cycle eliminates 99.9% of the most common bacteria found in clothes, sheets, and towels. Using the highest wash temperature available and adding a powdered Oxi product in the drum (on some models) ensures sanitization. Check recommended wash temperature of your items and use the amount of Oxi recommended by the manufacturer (on some models). Bacteria tested were K. pneumonia, P. aereginosa, and S. aureus.

NOTE: Normal cycle is recommended for washing normally soiled cotton or linen clothes. This clothes washer’s government energy certifications were based on the Regular + Normal cycle with Fast Spin, Medium Soil Level and all Wash Temperature selections offered in the cycle. It was tested as an Adaptive Automatic Water Fill Control System clothes washer. The settings as shipped are Regular + Normal cycle, Warm Wash Temp and Auto Water level.

⚠ WARNING




Fire Hazard

Never place items in the washer that are dampened with gasoline or other flammable fluids.

No washer can completely remove oil.

Do not dry anything that has ever had any type of oil on it (including cooking oils).

Doing so can result in death, explosion, or fire.



Sort and Prepare Your Laundry

- Sort items by recommended cycle, water temperature, and colorfastness.
- Separate heavily soiled items from lightly soiled. Separate delicate items from sturdy fabrics.
- Treat stains promptly and check for colorfastness by testing stain remover products on an inside seam.
- Empty pockets. Loose change, buttons, or any small object can plug pumps and may require a service call.
- Close zippers, fasten hooks, tie strings and sashes, and remove non-washable trim and ornaments.
- Mend rips and tears to avoid further damage to items during washing.
- For best performance, use HE detergent when washing bulky items.
- When washing waterproof or water-resistant items, load evenly. See “Cycle Guide” for tips and more information about washing waterproof or water-resistant items.
- Use mesh garment bags to help avoid tangling when washing delicate or small items.
- Turn knits inside out to avoid pilling. Separate lint-takers from lint-givers. Synthetics, knits, and corduroy fabrics will pick up lint from towels, rugs, and chenille fabrics.
- Promptly remove garments after cycle has completed to avoid odor, reduce wrinkling, and prevent rusting of metal hooks, zippers, and snaps.
- Do not dry garments if stains remain after washing because heat can set stains into fabrics.

NOTE: Always read and follow fabric care label instructions to avoid damage to your items.

About Detergent Concentration

Concentration	Number of ounces ÷ number of loads
2X	1.5–2.49 (44.4 mL–73.6 mL)
3X	0.9–1.49 (26.6 mL–44.1 mL)
4X	0.7–0.89 (20.7 mL–26.3 mL)
5X	0.5–0.69 (14.8 mL–20.4 mL)
6X	0.3–0.49 (8.9 mL–14.5 mL)
8X	<0.29 (8.6 mL)

Guide des programmes de la laveuse à chargement frontal

Cette laveuse possède une interface utilisateur unique pour aider l'utilisateur à sélectionner le programme le mieux adapté à la charge. Les configurations «What to Wash» (articles à laver) et «How to Wash» (méthode de lavage) indiquent le programme idéal en deux étapes faciles :

Déterminer d'abord les articles dans la charge qui doit être lavée. Sélectionner ainsi les articles adéquats dans la partie « What to Wash » (articles à laver). Ensuite, déterminer la manière dont on souhaite nettoyer ces articles et sélectionner la méthode appropriée dans la partie « How to Wash » (méthode de lavage). Choisir «What to Wash» (articles à laver) sélectionnera automatiquement une méthode de lavage par défaut. Choisir «How to Wash» (méthode de lavage) est donc optionnel. Voir le tableau ci-dessous pour plus de détails.

AVERTISSEMENT : Pour réduire le risque d'incendie, de décharge électrique ou de blessures, lire les INSTRUCTIONS IMPORTANTES DE SÉCURITÉ du guide d'utilisation de votre appareil avant de faire fonctionner cet appareil.

Quels articles souhaite-t-on laver?	Sélection du programme «What to Wash» (articles à laver) :
Charges de vêtements en coton ou lin et charges mixtes	Ordinaire
Articles qui ne se repassent pas, chemises/pantalons habillés, synthétiques, vêtements en dentelle/minces	Delicados
Articles de grande taille tels que les petites couettes, les sacs de couchage, les manteaux, les articles imperméables et les tapis lavables	Objets volumineux
Vêtements/tissus blancs	Whites (blancs)
Charges mixtes de couleurs vives ou foncées	Couleurs
Serviettes et débarbouillettes résistantes	Serviettes

Quelle méthode de lavage souhaite-t-on utiliser?	Sélection du programme «How to Wash» (méthode de lavage) :
Ordinaire/normal	Normal
Moins de froissement	WRINKLE CONTROL (commande antifroissement)
Nettoyage intense	Heavy Duty (service intense)
Éliminer 99,9 % des trois bactéries domestiques courantes	Sanitize (assainissement) (avec Oxi – sur certains modèles)
Lavage délicat à l'eau froide	Cold Wash (lavage à l'eau froide)
Fast (élevée)	Quick (rapide)

Les réglages et options indiqués en gras sont les réglages par défaut pour ce programme de lavage. Pour un meilleur soin des tissus, choisir le programme, les options et les réglages qui conviennent le mieux à la charge à laver. Toujours lire et suivre les instructions figurant sur les étiquettes de soin des tissus et sur les produits de lessive. Éviter de tasser le linge dans la laveuse. La laveuse ne rince ou n'essore pas bien si les vêtements sont tassés. Les réglages ne sont pas tous offerts sur tous les programmes et certaines options ne peuvent pas être combinées. Certaines options ne sont pas disponibles sur certains modèles.

Type	Méthode	Réglages de base		Options supplémentaires				
		TEMP (température)	SPIN (essorage)	Steam Clean (nettoyage à la vapeur)	Extra Rinse (Rinçage supplémentaire)	Presoak (prétrempage)	Wash & Dry (lavage et séchage)	Load & Go™
Ordinaire	Normal	Hot (chaude) Very Warm (chaude) Warm (tiède) Cool (fraîche) Cold (froide)	Fast (élevée) Medium (moyenne) Fast (rapide) Medium (moyenne) Désactivée	X	X	X	X	X

Type	Méthode	Réglages de base		Options supplémentaires				
		TEMP (température)	SPIN (essorage)	Steam Clean (nettoyage à la vapeur)	Extra Rinse (Rinçage supplé- mentaire)	Presoak (prétremp- page)	Wash & Dry (lavage et séchage)	Load & Go™
	WRINKLE CONTROL (commande antifroisse- ment)	Hot (chaude) Very Warm (chaude) Warm (tiède) Cool (fraîche) Cold (froide)	Fast (élevée) Medium (moyenne) Fast (rapide) Medium (moyenne) Slow (lente) Désactivée	X	X	X	X	X
	Heavy Duty (service intense)	Hot (chaude) Very Warm (chaude) Warm (tiède) Cool (fraîche) Cold (froide)	Fast (élevée) Medium (moyenne) Fast (rapide) Medium (moyenne) Désactivée	X	X	X	X	X
	Sanitize (assainisse- ment) (avec Oxi – sur certains modèles)	Hot (chaude)	Fast (élevée) Medium (moyenne) Fast (rapide) Medium (moyenne)	X	X		X	X
	Cold Wash (lavage à l'eau froide)	Hot (chaude) Very Warm (chaude) Warm (tiède) Cool (fraîche) Cold (froide)	Fast (élevée) Medium (moyenne) Fast (rapide) Medium (moyenne) Désactivée		X	X	X	X
	Quick (rapide)	Hot (chaude) Very Warm (chaude) Warm (tiède) Cool (fraîche) Cold (froide)	Fast (élevée) Medium (moyenne) Fast (rapide) Medium (moyenne) Désactivée	X	X	X	X	X
Delicados	Normal	Hot (chaude) Very Warm (chaude) Warm (tiède) Cool (fraîche) Cold (froide)	Fast (élevée) Medium (moyenne) Fast (rapide) Medium (moyenne) Slow (lente) Désactivée	X	X	X	X	X
	Quick (rapide)	Hot (chaude) Very Warm (chaude) Warm (tiède) Cool (fraîche) Cold (froide)	Fast (élevée) Medium (moyenne) Fast (rapide) Medium (moyenne) Slow (lente) Désactivée	X	X	X	X	X

Type	Méthode	Réglages de base		Options supplémentaires				
		TEMP (température)	SPIN (essorage)	Steam Clean (nettoyage à la vapeur)	Extra Rinse (Rinçage supplémentaire)	Presoak (prétrempage)	Wash & Dry (lavage et séchage)	Load & Go™
	Wrinkle Control (commande antifroissement)	Hot (chaude) Very Warm (chaude) Warm (tiède) Cool (fraîche) Cold (froide)	Fast (élevée) Medium (moyenne) Fast (rapide) Medium (moyenne) Slow (lente) Désactivée	X	X	X	X	X
	Heavy Duty (service intense)	Hot (chaude) Very Warm (chaude) Warm (tiède) Cool (fraîche) Cold (froide)	Fast (élevée) Medium (moyenne) Fast (rapide) Medium (moyenne) Slow (lente) Désactivée	X	X	X	X	X
	Cold Wash (lavage à l'eau froide)	Hot (chaude) Very Warm (chaude) Warm (tiède) Cool (fraîche) Cold (froide)	Fast (élevée) Medium (moyenne) Fast (rapide) Medium (moyenne) Slow (lente) Désactivée		X	X	X	X
	Sanitize (assainissement) (avec Oxi – sur certains modèles)	Hot (chaude)	Fast (élevée) Medium (moyenne) Fast (rapide) Medium (moyenne) Slow (lente) Désactivée	X	X		X	X
Objets volumineux	Normal	Hot (chaude) Very Warm (chaude) Warm (tiède) Cool (fraîche) Cold (froide)	Fast (élevée) Medium (moyenne) Fast (rapide) Medium (moyenne) Slow (lente) Désactivée	X	X	X		X
	Quick (rapide)	Hot (chaude) Very Warm (chaude) Warm (tiède) Cool (fraîche) Cold (froide)	Fast (élevée) Medium (moyenne) Fast (rapide) Medium (moyenne) Slow (lente) Désactivée	X	X	X		X

Type	Méthode	Réglages de base		Options supplémentaires				
		TEMP (température)	SPIN (essorage)	Steam Clean (nettoyage à la vapeur)	Extra Rinse (Rinçage supplé- mentaire)	Presoak (prétremp- page)	Wash & Dry (lavage et séchage)	Load & Go™
	WRINKLE CONTROL (commande antifroisse- ment)	Hot (chaude) Very Warm (chaude) Warm (tiède) Cool (fraîche) Cold (froide)	Fast (élevée) Medium (moyenne) Fast (rapide) Medium (moyenne) Slow (lente) Désactivée	X	X	X		X
	Heavy Duty (service intense)	Hot (chaude) Very Warm (chaude) Warm (tiède) Cool (fraîche) Cold (froide)	Fast (élevée) Medium (moyenne) Fast (rapide) Medium (moyenne) Slow (lente) Désactivée	X	X	X		X
	Cold Wash (lavage à l'eau froide)	Hot (chaude) Very Warm (chaude) Warm (tiède) Cool (fraîche) Cold (froide)	Fast (élevée) Medium (moyenne) Fast (rapide) Medium (moyenne) Slow (lente) Désactivée		X	X		X
Whites (blancs)	Normal	Hot (chaude) Very Warm (chaude) Warm (tiède) Cool (fraîche) Cold (froide)	Fast (élevée) Medium (moyenne) Fast (rapide) Medium (moyenne) Slow (lente) Désactivée	X	X	X	X	X
	Quick (rapide)	Hot (chaude) Very Warm (chaude) Warm (tiède) Cool (fraîche) Cold (froide)	Fast (élevée) Medium (moyenne) Fast (rapide) Medium (moyenne) Slow (lente) Désactivée	X	X	X	X	X
	WRINKLE CONTROL (commande antifroisse- ment)	Hot (chaude) Very Warm (chaude) Warm (tiède) Cool (fraîche) Cold (froide)	Fast (élevée) Medium (moyenne) Fast (rapide) Medium (moyenne) Slow (lente) Désactivée	X	X	X	X	X

Type	Méthode	Réglages de base		Options supplémentaires				
		TEMP (température)	SPIN (essorage)	Steam Clean (nettoyage à la vapeur)	Extra Rinse (Rinçage supplé- mentaire)	Presoak (prétremp- page)	Wash & Dry (lavage et séchage)	Load & Go™
	Heavy Duty (service intense)	Hot (chaude) Very Warm (chaude) Warm (tiède) Cool (fraîche) Cold (froide)	Fast (élevée) Medium (moyenne) Fast (rapide) Medium (moyenne) Slow (lente) Désactivée	X	X	X	X	X
	Cold Wash (lavage à l'eau froide)	Hot (chaude) Very Warm (chaude) Warm (tiède) Cool (fraîche) Cold (froide)	Fast (élevée) Medium (moyenne) Fast (rapide) Medium (moyenne) Slow (lente) Désactivée		X	X	X	X
	Sanitize (assainisse- ment) (avec Oxi – sur certains modèles)	Hot (chaude)	Fast (élevée) Medium (moyenne) Fast (rapide) Medium (moyenne) Slow (lente) Désactivée	X	X		X	X
Couleurs	Normal	Hot (chaude) Very Warm (chaude) Warm (tiède) Cool (fraîche) Cold (froide)	Fast (élevée) Medium (moyenne) Fast (rapide) Medium (moyenne) Slow (lente) Désactivée	X	X	X	X	X
	Quick (rapide)	Hot (chaude) Very Warm (chaude) Warm (tiède) Cool (fraîche) Cold (froide)	Fast (élevée) Medium (moyenne) Fast (rapide) Medium (moyenne) Slow (lente) Désactivée	X	X	X	X	X
	WRINKLE CONTROL (commande antifroisse- ment)	Hot (chaude) Very Warm (chaude) Warm (tiède) Cool (fraîche) Cold (froide)	Fast (élevée) Medium (moyenne) Fast (rapide) Medium (moyenne) Slow (lente) Désactivée	X	X	X	X	X

Type	Méthode	Réglages de base		Options supplémentaires				
		TEMP (température)	SPIN (essorage)	Steam Clean (nettoyage à la vapeur)	Extra Rinse (Rinçage supplé- mentaire)	Presoak (prétrempage)	Wash & Dry (lavage et séchage)	Load & Go™
	Heavy Duty (service intense)	Hot (chaude) Very Warm (chaude) Warm (tiède) Cool (fraîche) Cold (froide)	Fast (élevée) Medium (moyenne) Fast (rapide) Medium (moyenne) Slow (lente) Désactivée	X	X	X	X	X
	Cold Wash (lavage à l'eau froide)	Hot (chaude) Very Warm (chaude) Warm (tiède) Cool (fraîche) Cold (froide)	Fast (élevée) Medium (moyenne) Fast (rapide) Medium (moyenne) Slow (lente) Désactivée		X	X	X	X
	Sanitize (assainisse- ment) (avec Oxi – sur certains modèles)	Hot (chaude)	Fast (élevée) Medium (moyenne) Fast (rapide) Medium (moyenne) Slow (lente) Désactivée	X	X		X	X
Serviettes	Normal	Hot (chaude) Very Warm (chaude) Warm (tiède) Cool (fraîche) Cold (froide)	Fast (élevée) Medium (moyenne) Fast (rapide) Medium (moyenne) Slow (lente) Désactivée	X	X	X		X
	Quick (rapide)	Hot (chaude) Very Warm (chaude) Warm (tiède) Cool (fraîche) Cold (froide)	Fast (élevée) Medium (moyenne) Fast (rapide) Medium (moyenne) Slow (lente) Désactivée	X	X	X		X
	WRINKLE CONTROL (commande antifroisse- ment)	Hot (chaude) Very Warm (chaude) Warm (tiède) Cool (fraîche) Cold (froide)	Fast (élevée) Medium (moyenne) Fast (rapide) Medium (moyenne) Slow (lente) Désactivée	X	X	X		X

Type	Méthode	Réglages de base		Options supplémentaires				
		TEMP (température)	SPIN (essorage)	Steam Clean (nettoyage à la vapeur)	Extra Rinse (Rinçage supplémentaire)	Presoak (prétrempage)	Wash & Dry (lavage et séchage)	Load & Go™
	Heavy Duty (service intense)	Hot (chaude) Very Warm (chaude) Warm (tiède) Cool (fraîche) Cold (froide)	Fast (élevée) Medium (moyenne) Fast (rapide) Medium (moyenne) Slow (lente) Désactivée	X	X	X		X
	Cold Wash (lavage à l'eau froide)	Hot (chaude) Very Warm (chaude) Warm (tiède) Cool (fraîche) Cold (froide)	Fast (élevée) Medium (moyenne) Fast (rapide) Medium (moyenne) Slow (lente) Désactivée		X	X		X
	Sanitize (assainissement) (avec Oxi – sur certains modèles)	Hot (chaude)	Fast (élevée) Medium (moyenne) Fast (rapide) Medium (moyenne) Slow (lente) Désactivée	X	X			X
Pas de vêtements dans la laveuse	Clean Washer with affresh® (nettoyage de la laveuse avec affresh®)	<p>Utiliser ce programme à l'issue de chaque série de 30 lavages pour que l'intérieur de la laveuse reste frais et propre. Ce programme utilise un niveau d'eau plus élevé. Utiliser des pastilles de nettoyant pour laveuse affresh® ou de l'eau de Javel pour nettoyer soigneusement l'intérieur de la laveuse. Ce programme ne doit pas être interrompu. Consulter le point « Entretien de la laveuse » dans la section « Entretien et réparation de la laveuse » de votre manuel de l'utilisateur.</p> <p>IMPORTANT : Ne pas placer de vêtements ou autres articles dans la laveuse pendant le programme Clean Washer with affresh® (nettoyage de la laveuse avec affresh®). Utiliser ce programme avec une cuve de lavage vide.</p>						

*Ce programme élimine 99,99 % des bactéries que l'on trouve généralement sur les vêtements, articles de literie et serviettes. Utiliser la température d'eau de lavage la plus élevée possible et ajouter un produit Oxi en poudre dans le tambour (sur certains modèles) pour assurer l'assainissement. Vérifier les recommandations de température d'eau de lavage de vos articles et utiliser la quantité d'Oxi recommandé par le fabricant (sur certains modèles). Les tests portaient sur les bactéries K. pneumoniae, P. aeruginosa et S. aureus.

REMARQUE : Le programme Normal (normal) est recommandé pour laver des vêtements en coton ou en lin avec un degré de saleté normal. Les certifications énergétiques gouvernementales de cette laveuse étaient basées sur le programme Regular + Normal (ordinaire + normal) avec essorage rapide, niveau de saleté moyen et toutes les sélections de température de lavage offertes dans le programme. La laveuse a été testée en tant que laveuse à linge avec système de commande de remplissage d'eau automatique adaptatif. Les réglages livrés sont les programmes Regular + Normal (ordinaire + normal), température de lavage Warm (tiède) et niveau Auto Water (eau automatique).

⚠ AVERTISSEMENT




Risque d'incendie

Ne jamais mettre des articles humectés d'essence ou d'autres fluides inflammables dans la laveuse.

Aucune laveuse ne peut complètement enlever l'huile.

Ne pas faire sécher des articles qui ont été salis par tout genre d'huile (y compris les huiles de cuisson).

Le non-respect de ces instructions peut causer un décès, une explosion ou un incendie.



Trier et préparer les articles

- Trier les articles en fonction du programme et de la température d'eau recommandés, ainsi que de la solidité des teintures.
- Séparer les articles très sales des articles peu sales. Séparer les articles délicats des tissus résistants.
- Traiter les taches sans délai et contrôler la solidité des teintures pour tester les produits d'élimination de taches sur une couture intérieure.
- Vider les poches. Les pièces de monnaie, boutons et autres petits objets peuvent obstruer les pompes et nécessiter une intervention de dépannage.
- Fermer les fermetures à glissière, attacher les crochets, cordons et ceintures en tissu, et retirer tout accessoire et ornement non lavables.
- Réparer les déchirures pour éviter que les articles ne s'endommagent encore davantage lors du nettoyage.
- Pour une meilleure performance, utiliser un détergent Haute efficacité (HE) pour le lavage des articles volumineux.
- Lors du lavage d'articles étanches ou résistants à l'eau, charger la machine de façon uniforme. Consulter la section « Guide de programmes » pour obtenir des conseils et plus de renseignements au sujet du lavage d'articles étanches ou résistants à l'eau.
- Utiliser des sacs en filet pour aider à empêcher l'emmêlement lors du lavage d'articles délicats ou de petits articles.
- Retourner les tricots pour éviter le boulochage. Les articles synthétiques, tricots et articles en velours retiennent la charpie provenant des serviettes, des tapis et des tissus chenilles.
- Retirer rapidement les vêtements une fois le programme terminé pour empêcher la formation d'odeurs, réduire le froissement et empêcher les crochets métalliques, fermetures à glissière et boutons-pression de rouiller.
- Ne pas sécher les vêtements si les taches sont toujours présentes après le lavage, car la chaleur pourrait fixer les taches sur le tissu.

REMARQUE : Toujours lire et suivre les instructions des étiquettes de soin des tissus pour éviter d'endommager les articles.

À propos de la concentration du détergent

Concentration	Nombre d'onces ÷ nombre de charges
2X	1,5–2,49 (44,4 mL–73,6 mL)
3X	0,9–1,49 (26,6 mL–44,1 mL)
4X	0,7–0,89 (20,7 mL–26,3 mL)
5X	0,5–0,69 (14,8 mL–20,4 mL)
6X	0,3–0,49 (8,9 mL–14,5 mL)
8X	<0,29 (8,6 mL)

Guía de ciclos de la lavadora de carga frontal

Esta lavadora tiene una interfaz de usuario exclusiva para ayudarlo a seleccionar el mejor ciclo para la carga. El diagrama "What to Wash" (Qué lavar), "How to Wash" (Cómo lavar) lo guía para el ciclo óptimo en dos pasos simples:

Primero, determine qué artículos hay en la carga que intenta lavar. Use eso como guía para su selección de "What to Wash" (Qué lavar). Luego determine cómo quiere que la lavadora los lave y elija la selección "How to Wash" (Cómo lavar) adecuada. Al seleccionar "What to Wash" (Qué lavar), se seleccionará automáticamente la sección "How to Wash" (Cómo lavar), por lo que seleccionar "How to Wash" (Cómo lavar) es opcional. Consulte la tabla a continuación para más detalles.

ADVERTENCIA: A fin de reducir el riesgo de incendio, choque eléctrico o lesiones personales, lea las INSTRUCCIONES IMPORTANTES DE SEGURIDAD que se encuentran en el Manual del propietario, antes de usar el electrodoméstico.

Qué artículos desea lavar?	Selección de ciclos "What to Wash" (Qué lavar):
Prendas de algodón, lino y cargas de prendas mixtas	Regular
Telas que no se planchan, faldas/pantalones de vestir, telas sintéticas, prendas finas/de encaje.	Delicados
Artículos como edredones pequeños, bolsas de dormir, chaquetas, artículos a prueba de agua y tapetes lavables	Objetos voluminosos
Telas/prendas blancas	Whites (Ropa blanca)
Cargas mixtas de prendas de colores vivos u oscuros	Colores
Toallas y paños resistentes	Toallas

Cómo desea lavar estos artículos?	Selección de ciclos "How to Wash" (Cómo lavar):
Regular/normal	Normal
Con menos arrugas	WRINKLE CONTROL (Control de arrugas)
Limpieza intensa	Heavy Duty (Intenso)
Elimina el 99,9 % de las tres bacterias comunes del hogar	Sanitize (with Oxi) (Higienizar [con Oxi]), en algunos modelos
Limpieza suave con agua fría	Cold Wash (Lavado con agua fría)
Fast (Rápido)	Quick (Rápido)

Los ajustes y las opciones que se muestran en negrita son los ajustes predeterminados para ese ciclo de lavado. Para un cuidado óptimo de las telas, elija el ciclo, las opciones y los ajustes más adecuados para la carga que va a lavar. Siempre lea y siga las instrucciones de las etiquetas de cuidado de las telas y los de los productos de lavandería. Evite apretar las prendas en la lavadora. La lavadora no enjuagará bien ni centrifugará correctamente si la carga está apretada. No todos los ajustes están disponibles con cada ciclo, y algunas opciones no se pueden usar al mismo tiempo. Not all options are available on all models.

Qué	Cómo	Configuraciones básicas		Otras opciones				
		TEMP (Temperatura)	Spin (Desagote/Centrifugado)	Steam Clean (Limpieza con vapor)	EXTRA RINSE (Enjuague adicional)	PreSoak (Remojo previo)	Wash & Dry (Lavado y secado)	Load & Go™
Regular	Normal	Hot (Caliente) Very Warm (Muy tibia) Warm (Tibia) Cool (Fría) Cold (Muy fría)	Fast (Rápido) Medium (Media) Fast (Rápida) Medium (Media) Apagado	X	X	X	X	X

Qué	Cómo	Configuraciones básicas		Otras opciones				
		TEMP (Temperatura)	Spin (Desagote/ Centrifuga- do)	Steam Clean (Limpieza con vapor)	EXTRA RINSE (Enjuague adicional)	PreSoak (Remojo previo)	Wash & Dry (Lavado y secado)	Load & Go™
	WRINKLE CONTROL (Control de arrugas)	Hot (Caliente) Very Warm (Muy tibia) Warm (Tibia) Cool (Fría) Cold (Muy fría)	Fast (Rápido) Medium (Media) Fast (Rápida) Medium (Media) Slow (Lenta) Apagado	X	X	X	X	X
	Heavy Duty (Intenso)	Hot (Caliente) Very Warm (Muy tibia) Warm (Tibia) Cool (Fría) Cold (Muy fría)	Fast (Rápido) Medium (Media) Fast (Rápida) Medium (Media) Apagado	X	X	X	X	X
	Sanitize (with Oxi) (Higienizar [con Oxi]), en algunos modelos	Hot (Caliente)	Fast (Rápido) Medium (Media) Fast (Rápida) Medium (Media)	X	X		X	X
	Cold Wash (Lavado con agua fría)	Hot (Caliente) Very Warm (Muy tibia) Warm (Tibia) Cool (Fría) Cold (Muy fría)	Fast (Rápido) Medium (Media) Fast (Rápida) Medium (Media) Apagado		X	X	X	X
	Quick (Rápido)	Hot (Caliente) Very Warm (Muy tibia) Warm (Tibia) Cool (Fría) Cold (Muy fría)	Fast (Rápido) Medium (Media) Fast (Rápida) Medium (Media) Apagado	X	X	X	X	X
Delicados	Normal	Hot (Caliente) Very Warm (Muy tibia) Warm (Tibia) Cool (Fría) Cold (Muy fría)	Fast (Rápido) Medium (Media) Fast (Rápida) Medium (Media) Slow (Lenta) Apagado	X	X	X	X	X

Qué	Cómo	Configuraciones básicas		Otras opciones				
		TEMP (Temperatura)	Spin (Desagote/ Centrifuga- do)	Steam Clean (Limpieza con vapor)	EXTRA RINSE (Enjuague adicional)	PreSoak (Remojo previo)	Wash & Dry (Lavado y secado)	Load & Go™
	Quick (Rápido)	Hot (Caliente) Very Warm (Muy tibia) Warm (Tibia) Cool (Fría) Cold (Muy fría)	Fast (Rápido) Medium (Media) Fast (Rápida) Medium (Media) Slow (Lenta) Apagado	X	X	X	X	X
	Wrinkle Control (Control de arrugas)	Hot (Caliente) Very Warm (Muy tibia) Warm (Tibia) Cool (Fría) Cold (Muy fría)	Fast (Rápido) Medium (Media) Fast (Rápida) Medium (Media) Slow (Lenta) Apagado	X	X	X	X	X
	Heavy Duty (Intenso)	Hot (Caliente) Very Warm (Muy tibia) Warm (Tibia) Cool (Fría) Cold (Muy fría)	Fast (Rápido) Medium (Media) Fast (Rápida) Medium (Media) Slow (Lenta) Apagado	X	X	X	X	X
	Cold Wash (Lavado con agua fría)	Hot (Caliente) Very Warm (Muy tibia) Warm (Tibia) Cool (Fría) Cold (Muy fría)	Fast (Rápido) Medium (Media) Fast (Rápida) Medium (Media) Slow (Lenta) Apagado		X	X	X	X
	Sanitize (with Oxi) (Higienizar [con Oxi]), en algunos modelos	Hot (Caliente)	Fast (Rápido) Medium (Media) Fast (Rápida) Medium (Media) Slow (Lenta) Apagado	X	X		X	X
Objetos voluminosos	Normal	Hot (Caliente) Very Warm (Muy tibia) Warm (Tibia) Cool (Fría) Cold (Muy fría)	Fast (Rápido) Medium (Media) Fast (Rápida) Medium (Media) Slow (Lenta) Apagado	X	X	X		X

Qué	Cómo	Configuraciones básicas		Otras opciones				
		TEMP (Temperatura)	Spin (Desagote/ Centrifuga- do)	Steam Clean (Limpieza con vapor)	EXTRA RINSE (Enjuague adicional)	PreSoak (Remojo previo)	Wash & Dry (Lavado y secado)	Load & Go™
	Quick (Rápido)	Hot (Caliente) Very Warm (Muy tibia) Warm (Tibia) Cool (Fría) Cold (Muy fría)	Fast (Rápido) Medium (Media) Fast (Rápida) Medium (Media) Slow (Lenta) Apagado	X	X	X		X
	WRINKLE CONTROL (Control de arrugas)	Hot (Caliente) Very Warm (Muy tibia) Warm (Tibia) Cool (Fría) Cold (Muy fría)	Fast (Rápido) Medium (Media) Fast (Rápida) Medium (Media) Slow (Lenta) Apagado	X	X	X		X
	Heavy Duty (Intenso)	Hot (Caliente) Very Warm (Muy tibia) Warm (Tibia) Cool (Fría) Cold (Muy fría)	Fast (Rápido) Medium (Media) Fast (Rápida) Medium (Media) Slow (Lenta) Apagado	X	X	X		X
	Cold Wash (Lavado con agua fría)	Hot (Caliente) Very Warm (Muy tibia) Warm (Tibia) Cool (Fría) Cold (Muy fría)	Fast (Rápido) Medium (Media) Fast (Rápida) Medium (Media) Slow (Lenta) Apagado		X	X		X
Whites (Ropa blanca)	Normal	Hot (Caliente) Very Warm (Muy tibia) Warm (Tibia) Cool (Fría) Cold (Muy fría)	Fast (Rápido) Medium (Media) Fast (Rápida) Medium (Media) Slow (Lenta) Apagado	X	X	X	X	X
	Quick (Rápido)	Hot (Caliente) Very Warm (Muy tibia) Warm (Tibia) Cool (Fría) Cold (Muy fría)	Fast (Rápido) Medium (Media) Fast (Rápida) Medium (Media) Slow (Lenta) Apagado	X	X	X	X	X

Qué	Cómo	Configuraciones básicas		Otras opciones				
		TEMP (Temperatura)	Spin (Desagote/ Centrifuga- do)	Steam Clean (Limpieza con vapor)	EXTRA RINSE (Enjuague adicional)	PreSoak (Remojo previo)	Wash & Dry (Lavado y secado)	Load & Go™
	WRINKLE CONTROL (Control de arrugas)	Hot (Caliente) Very Warm (Muy tibia) Warm (Tibia) Cool (Fría) Cold (Muy fría)	Fast (Rápido) Medium (Media) Fast (Rápida) Medium (Media) Slow (Lenta) Apagado	X	X	X	X	X
	Heavy Duty (Intenso)	Hot (Caliente) Very Warm (Muy tibia) Warm (Tibia) Cool (Fría) Cold (Muy fría)	Fast (Rápido) Medium (Media) Fast (Rápida) Medium (Media) Slow (Lenta) Apagado	X	X	X	X	X
	Cold Wash (Lavado con agua fría)	Hot (Caliente) Very Warm (Muy tibia) Warm (Tibia) Cool (Fría) Cold (Muy fría)	Fast (Rápido) Medium (Media) Fast (Rápida) Medium (Media) Slow (Lenta) Apagado		X	X	X	X
	Sanitize (with Oxi) (Higienizar [con Oxi]), en algunos modelos	Hot (Caliente)	Fast (Rápido) Medium (Media) Fast (Rápida) Medium (Media) Slow (Lenta) Apagado	X	X		X	X
Colores	Normal	Hot (Caliente) Very Warm (Muy tibia) Warm (Tibia) Cool (Fría) Cold (Muy fría)	Fast (Rápido) Medium (Media) Fast (Rápida) Medium (Media) Slow (Lenta) Apagado	X	X	X	X	X
	Quick (Rápido)	Hot (Caliente) Very Warm (Muy tibia) Warm (Tibia) Cool (Fría) Cold (Muy fría)	Fast (Rápido) Medium (Media) Fast (Rápida) Medium (Media) Slow (Lenta) Apagado	X	X	X	X	X

Qué	Cómo	Configuraciones básicas		Otras opciones				
		TEMP (Temperatura)	Spin (Desagote/ Centrifuga- do)	Steam Clean (Limpieza con vapor)	EXTRA RINSE (Enjuague adicional)	PreSoak (Remojo previo)	Wash & Dry (Lavado y secado)	Load & Go™
	WRINKLE CONTROL (Control de arrugas)	Hot (Caliente) Very Warm (Muy tibia) Warm (Tibia) Cool (Fría) Cold (Muy fría)	Fast (Rápido) Medium (Media) Fast (Rápida) Medium (Media) Slow (Lenta) Apagado	X	X	X	X	X
	Heavy Duty (Intenso)	Hot (Caliente) Very Warm (Muy tibia) Warm (Tibia) Cool (Fría) Cold (Muy fría)	Fast (Rápido) Medium (Media) Fast (Rápida) Medium (Media) Slow (Lenta) Apagado	X	X	X	X	X
	Cold Wash (Lavado con agua fría)	Hot (Caliente) Very Warm (Muy tibia) Warm (Tibia) Cool (Fría) Cold (Muy fría)	Fast (Rápido) Medium (Media) Fast (Rápida) Medium (Media) Slow (Lenta) Apagado		X	X	X	X
	Sanitize (with Oxi) (Higienizar [con Oxi]), en algunos modelos	Hot (Caliente)	Fast (Rápido) Medium (Media) Fast (Rápida) Medium (Media) Slow (Lenta) Apagado	X	X		X	X
Toallas	Normal	Hot (Caliente) Very Warm (Muy tibia) Warm (Tibia) Cool (Fría) Cold (Muy fría)	Fast (Rápido) Medium (Media) Fast (Rápida) Medium (Media) Slow (Lenta) Apagado	X	X	X		X
	Quick (Rápido)	Hot (Caliente) Very Warm (Muy tibia) Warm (Tibia) Cool (Fría) Cold (Muy fría)	Fast (Rápido) Medium (Media) Fast (Rápida) Medium (Media) Slow (Lenta) Apagado	X	X	X		X

Qué	Cómo	Configuraciones básicas		Otras opciones				
		TEMP (Temperatura)	Spin (Desagote/ Centrifugado)	Steam Clean (Limpieza con vapor)	EXTRA RINSE (Enjuague adicional)	PreSoak (Remojo previo)	Wash & Dry (Lavado y secado)	Load & Go™
	WRINKLE CONTROL (Control de arrugas)	Hot (Caliente) Very Warm (Muy tibia) Warm (Tibia) Cool (Fría) Cold (Muy fría)	Fast (Rápido) Medium (Media) Fast (Rápida) Medium (Media) Slow (Lenta) Apagado	X	X	X		X
	Heavy Duty (Intenso)	Hot (Caliente) Very Warm (Muy tibia) Warm (Tibia) Cool (Fría) Cold (Muy fría)	Fast (Rápido) Medium (Media) Fast (Rápida) Medium (Media) Slow (Lenta) Apagado	X	X	X		X
	Cold Wash (Lavado con agua fría)	Hot (Caliente) Very Warm (Muy tibia) Warm (Tibia) Cool (Fría) Cold (Muy fría)	Fast (Rápido) Medium (Media) Fast (Rápida) Medium (Media) Slow (Lenta) Apagado		X	X		X
	Sanitize (with Oxi) (Higienizar [con Oxi]), en algunos modelos	Hot (Caliente)	Fast (Rápido) Medium (Media) Fast (Rápida) Medium (Media) Slow (Lenta) Apagado	X	X			X
Ninguna prenda en la lavadora	Clean Washer with affresh® (Limpiar la lavadora con affresh®)	Use este ciclo cada 30 lavados para mantener el interior de la lavadora fresco y limpio. Este ciclo usa un nivel de agua más alto. Úselo con la tableta limpiadora para lavadoras affresh® o con blanqueador líquido con cloro para limpiar a fondo el interior de su lavadora. Este ciclo no debe interrumpirse. Consulte "Cuidado de la lavadora" en la sección de "Mantenimiento y cuidado de la lavadora" en el Manual del propietario. IMPORTANTE: No coloque prendas ni otros elementos en la lavadora durante el ciclo Clean Washer with affresh®. Use este ciclo con la tina de lavado vacía.						

*Este ciclo elimina el 99,9 % de las bacterias más comunes que se encuentran en la ropa, las sábanas y las toallas. Usar la mayor temperatura de lavado disponible y agregar un producto en polvo tipo Oxi en el tambor (en algunos modelos) garantiza la higienización. Consulte la temperatura de lavado recomendada para sus artículos y use la cantidad de Oxi recomendada por el fabricante (en algunos modelos). Las bacterias probadas fueron K. pneumonia, P. aureginosa y S. aureus.

NOTA: Se recomienda el ciclo Normal (Normal) para el lavado de prendas de algodón y lino con suciedad normal. Las certificaciones gubernamentales de energía de esta lavadora se basaron en el ciclo Regular (Regular) + Normal (Normal) con centrifugado rápido, nivel de suciedad medio y todas las selecciones de temperatura de lavado ofrecidas en el ciclo. Se probó como una lavadora de ropa con sistema de control de llenado de agua automático y adaptativo. Las configuraciones de fábrica son ciclo Regular + Normal, Warm Wash Temp (Lavado con agua tibia) y nivel Auto Water (Agua automática).

⚠️ ADVERTENCIA



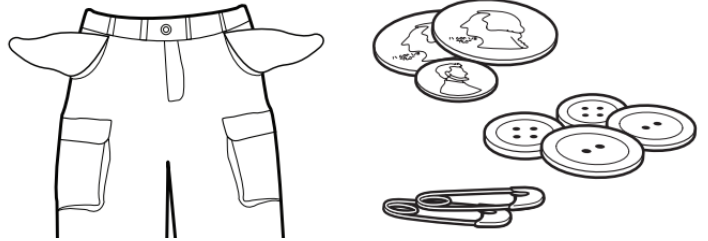
Peligro de incendio

Nunca coloque en la lavadora artículos que estén humedecidos con gasolina o cualquier otro líquido inflamable.

Ninguna lavadora puede eliminar completamente el aceite.

No seque ningún artículo que haya tenido alguna vez cualquier tipo de aceite (incluyendo aceites de cocina).

No seguir estas instrucciones puede ocasionar la muerte, explosión o incendio.



Seleccione y prepare las prendas

- Seleccione los artículos según el ciclo recomendado, la temperatura del agua y la resistencia a perder el color.
- Seleccione los artículos con mucha suciedad de los que tienen poca suciedad. Separe los artículos delicados de las telas resistentes.
- Trate las manchas en cuanto sea posible y revise la resistencia a perder el color probando los productos para quitar manchas en una costura interior.
- Vacíe los bolsillos. Las monedas, los botones o cualquier objeto pequeño puede obstruir las bombas y podría ser necesario llamar al servicio técnico.
- Cierre las cremalleras, abroche los ganchos, ate los cordones y las fajas, y quite los accesorios y adornos que no sean lavables.
- Remiende lo que esté roto y desgarrado para evitar más daños a los artículos durante el lavado.
- Para un rendimiento óptimo, use detergente de alto rendimiento (HE) para lavar artículos voluminosos.
- Cuando lave artículos impermeables o resistentes al agua, cargue de modo parejo. Consulte la "Guía de ciclos" para obtener consejos y más información sobre cómo lavar artículos impermeables o resistentes al agua.
- Use bolsas de malla para prendas para ayudar a prevenir enredos cuando lave artículos delicados o pequeños.
- Dé vuelta las prendas tejidas para evitar que se formen pelusas. Separe las prendas que atraen las pelusas de las que las sueltan. A las telas sintéticas, los tejidos y la pana se les pega la pelusa de las toallas, los tapetes y la felpilla.
- Saque las prendas inmediatamente después de que se haya terminado el ciclo para evitar olores, reducir la formación de arrugas y evitar que se oxiden los ganchos de metal, las cremalleras y los broches a presión.
- No seque las prendas si aún hay manchas después del lavado ya que el calor puede hacer las manchas permanentes.

NOTA: Siempre lea y siga las instrucciones de la etiqueta de cuidado de las telas para evitar daños a sus artículos.

Acerca de la concentración de detergente

Concentración	Cantidad en onzas ± número de cargas
2X	1,5–2,49 (44,4 mL–73,6 mL)
3X	0,9–1,49 (26,6 mL–44,1 mL)
4X	0,7–0,89 (20,7 mL–26,3 mL)
5X	0,5–0,69 (14,8 mL–20,4 mL)
6X	0,3–0,49 (8,9 mL–14,5 mL)
8X	<0,29 (8,6 mL)