

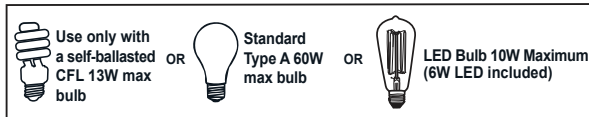
DOUBLE CYLINDER HANGOVER FLOOR LAMP

ITEM# CPLF1267E

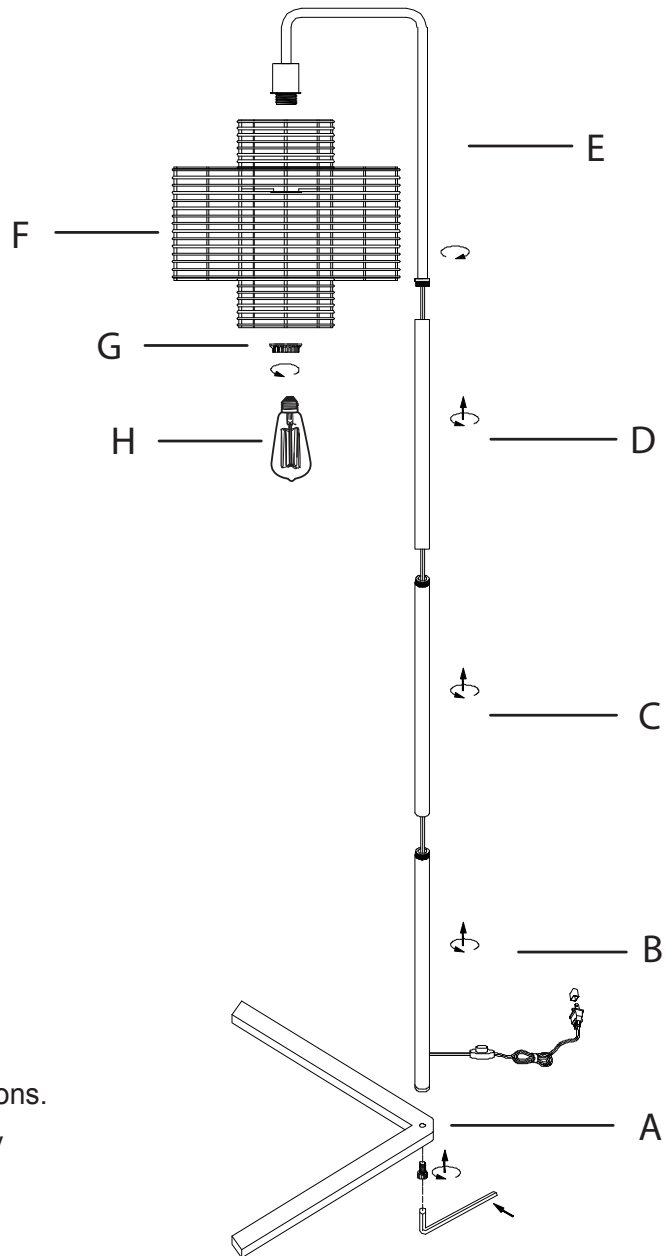
UPC # 050277006786

ASSEMBLY INSTRUCTIONS

1. Carefully remove all parts from box and remove all plastic covering from lamp parts.
2. Use screw to lock tube (B) into lamp base (A).
3. Fasten tube (C) into tube (B).
4. Fasten tube (D) into tube (C).
5. Fasten Socket assembly (E) into tube (D).
6. Place the shade (F) onto socket assembly (E) and fasten ring (G).
7. Screw bulb (H) into socket assembly (E).
8. Your lamp is now completely assembled.
9. Please check that all pieces are fully tightened.



- ** Do not use power tools in assembly.
- ** Follow the instructions on the warning label (caution label) inside the lamp shade to ensure maximum safety.
- ** Keep all small parts away from children.
- ** Use only the parts and tools noted in these instructions.
- ** Failure to follow assembly instructions may void any applicable warranties.
- ** **CLEANING:** Wipe with a soft cloth. NEVER use harsh chemicals or abrasive cleaners for polishing.



▲ WARNING: TO REDUCE THE RISK OF FIRE, ELECTRIC SHOCK, OR INJURY TO PERSONS.

- Bulbs get hot quickly! When replacing the bulb, turn off or unplug the lamp and wait until it is cool.
- This portable lamp has a polarized plug (one blade is wider than the other) as a safety feature to reduce the risk of electric shock. This plug will fit in a polarized outlet only one way.
- If the plug does not fit fully into the outlet, reverse the plug. If it still does not fit, please contact a qualified electrician.
- Never use with an extension cord unless the plug can be fully inserted.
- Do not alter the plug.

NOTE: The safety instructions appearing in this manual are not meant to cover all possible conditions that may occur. It must be understood that common sense, caution, and care must be used with any electrical products.

DO NOT RETURN THIS ITEM TO THE STORE OR CONTACT THE RETAILER.

Please contact our dedicated customer service team at 1-800-737-5267 or email customerservice@cheyenneproducts.com to request parts or assistance with your merchandise. **Office hours: Monday - Friday from 8:00 AM - 5:00 PM - (Central Time Zone)**

IMPORTANT WARRANTY INFORMATION

* SAVE THIS INFORMATION FOR FUTURE REFERENCE *

Our products are produced under the strict quality control standards and meet or exceed all applicable industry standards and consumer regulations.

Your merchandise is warranted for ninety (90) days from the date of purchase against manufacturing defects.

In the unlikely event you should have a problem with your merchandise, or you are missing parts, it is not necessary to return the unit to the store where it was purchased. Please contact customer service at **1-800-737-5267** or **customerservice@cheyenneproducts.com** to request parts or assistance with assembling your merchandise. Our offices are open Monday thru Friday between 8:00am and 5:00pm (Central time zone) - excluding major holidays. Our customer service reps are committed to resolving your problems as quickly as possible.

This warranty gives you specific legal rights and you may also have other rights which vary from state to state.

For future reference, please record the model number and UPC barcode number from the box onto this form in the space below:

MODEL # _____

UPC BARCODE# _____

LÁMPARA DE PISO CON COLGANTE Y DOBLE CILINDRO

MODELO# CPLF1267E

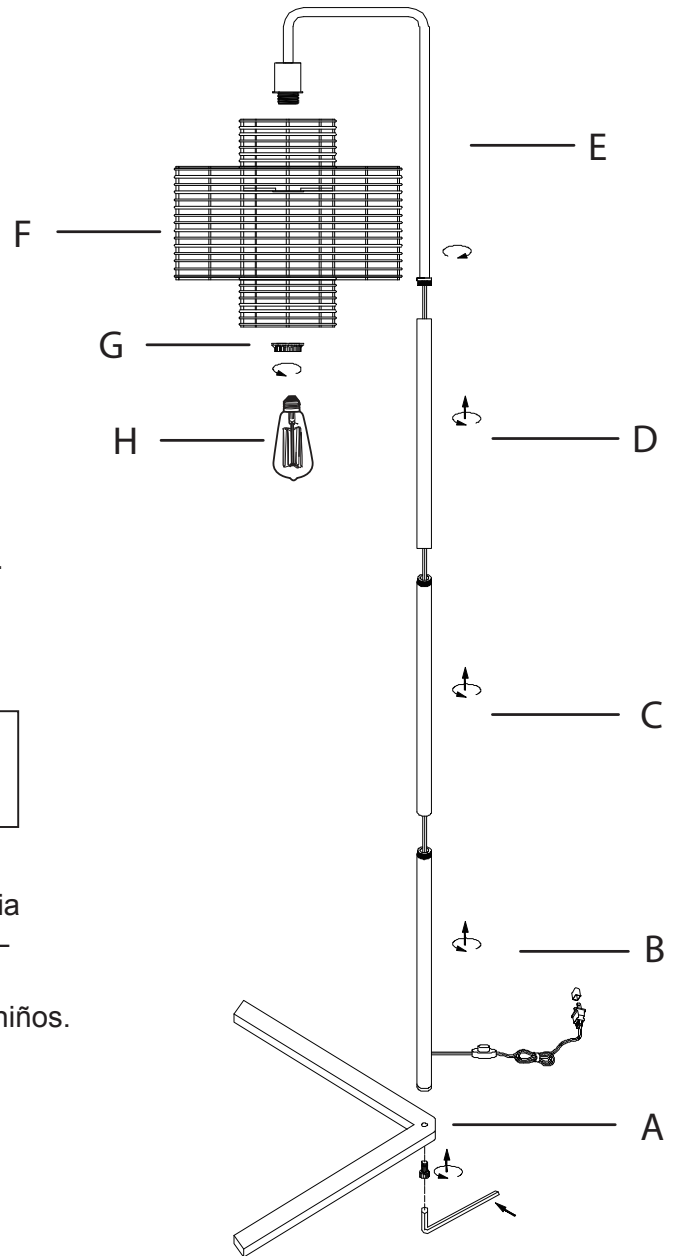
UPC CODIGO DE BARRAS# 050277006786

INSTRUCCIONES PARA ARMAR

1. Extraiga cuidadosamente todas las piezas de la caja y todos los envoltorios de plástico de las piezas de la lámpara.
2. Use un destornillador para trabar el tubo (B) en la base de la lámpara (A).
3. Ajuste el tubo (C) en el tubo (B).
4. Ajuste el tubo (D) en el tubo (C).
5. Ajuste el ensamblaje del portalámparas (E) en el tubo (D).
6. Coloque la pantalla (F) en el ensamblaje del portalámparas (E) y ajuste el anillo (G).
7. Atornille la bombilla (H) al ensamblaje del portalámparas (E).
8. Su lámpara está ahora completamente montado.
9. Por favor, compruebe que todas las piezas estén bien apretados.



- ** No utilice herramientas eléctricas para el montaje.
- ** Siga las instrucciones de la etiqueta de advertencia (Etiqueta de precaución) dentro de la pantalla de la lámpara para Máxima seguridad.
- ** Mantenga todas las piezas pequeñas lejos de los niños.
- ** Use únicamente las piezas y las herramientas suministradas a menos que se indique lo contrario en estas instrucciones de ensamblaje.
- ** Si no se siguen las instrucciones de ensamblaje, se podrían anular las garantías aplicables.
- ** Para limpiar: use un pano suave, no use químicos o sustancias abrasivas.



▲ ADVERTENCIA: PARA REDUCIR EL RIESGO DE DESCARGA ELÉCTRICA A PERSONAS.

- Bombillas se calientan rápidamente! Cuando cambie la bombilla usted deberá apagar o desconectar la lámpara y dejar que la bombilla se enfríe.
- La lámpara viene con una clavija polarizada (una pata es mas ancha que la otra) esto sirve como una opción de seguridad para reducir el riesgo de descarga eléctrica. La clavija entrara solo en una posición.
- Si la clavija no entra dentro de la toma de corriente, colóquela al revés, si aun así no entra, por favor consiga un electricista que le ayude.
- Nunca use con una conexión eléctrica a menos de que la clavija entre completamente.
- No altere la clavija.

NOTA: Las instrucciones de seguridad en este folleto no cubren completamente todas las condiciones que pudieran ocurrir. Debe entenderse que sentido común, precaución y cuidado deben ser utilizados con cualquier producto eléctrico.

NO REGRESE EL ARTICULO A LA TIENDA O CONTACTE AL VENDEDOR. Póngase en contacto con nuestro dedicado servicio al cliente al 1-800-737-5267 o envíenos un correo electrónico a customerservice@cheyenneproducts.com requiriendo piezas de reemplazo o ayuda al armar su producto. **Nuestras oficinas están abiertas de Lunes a Viernes de las 8:00am a 5:00pm (Tiempo del Centro).**

CPLF1267E-AI-V1

INFORMACIÓN IMPORTANTE DE GARANTÍA

* GUARDE ESTA INFORMACIÓN PARA FUTURA REFERENCIA *

Nuestros productos son fabricados con los más estrictos controles y normas de calidad y cumplen o exceden todos los requisitos de rigor de la industria, además de cumplir con todas medidas de protección al consumidor.

Su mercancía está garantizada por 90 días desde la fecha de compra contra defectos en su fabricación.

En caso improbable de que usted tuviera algún problema con su producto, o le faltara alguna, no es pieza necesario el regresar la unidad a la tienda donde la compro. Por favor llámenos al **1-800-737-5267** o envíenos un correo electrónico a **customerservice@cheyenneproducts.com** requiriendo piezas de reemplazo o ayuda al armar su producto. Nuestras oficinas están abiertas de Lunes a Viernes de las 8:00am a 5:00pm (Tiempo del Centro) - excluyendo días feriados. Nuestros representantes están comprometidos a resolver su problema tan pronto come sea posible.

Esta garantía le otorga derechos legales específicos y usted también puede tener otros derechos que varían de un Estado a otro.

Para futura referencia por favor anote el número de modelo y el número de la barra de códigos UPC encontrados sobre la caja de cartón, en los espacios proporcionados esta forma:

MODELO # _____

UPC CODIGO DE BARRAS# _____

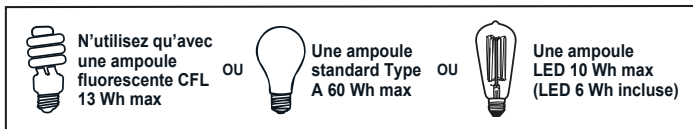
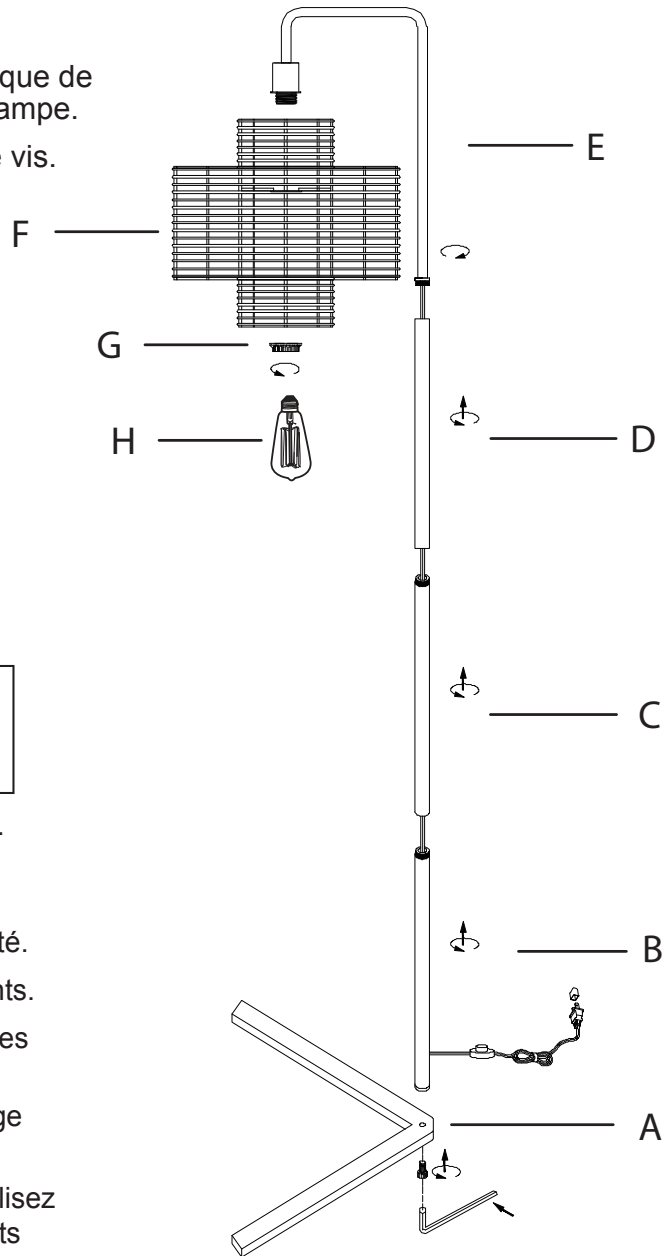
LAMPADAIRE ARC DOUBLE CYLINDRE

ARTICLE# CPLF1267E

UPC # 050277006786

INSTRUCTIONS DE MONTAGE

1. Ôtez soigneusement toutes les pièces de plastique de la boîte et retirez l'emballage des pièces de la lampe.
2. Fixez le tube (B) dans la base (A) à l'aide d'une vis.
3. Assemblez le tube (C) dans le tube (B).
4. Assemblez le tube (D) dans le tube (C).
5. Insérez la douille (E) dans le tube (D).
6. Placez l'abat-jour (F) dans la douille (E) et serrez la bague de manchon (G).
7. Atornille la bombilla (H) al ensamblaje del portalámparas (E).
8. Votre lampe est maintenant complètement assemblée.
9. Veillez à contrôler que toutes les pièces sont bien serrées.



- ** N'utilisez pas d'outils électriques pour l'assemblage.
- ** Suivez les instructions inscrites sur l'étiquette d'avertissement (étiquette de précaution) placée à l'intérieur de l'abat-jour pour un maximum de sécurité.
- ** Ne laissez pas les petites pièces à portée des enfants.
- ** N'utilisez que les pièces et les outils inscrits dans ces instructions.
- ** Le fait de ne pas suivre les instructions d'assemblage peut annuler les garanties applicables.
- ** **NETTOYAGE** : Essayez avec un chiffon doux. N'utilisez pas de produits chimiques agressifs ou de nettoyants abrasif pour polir.

▲ ATTENTION : POUR RÉDUIRE LES RISQUES D'INCENDIES, DE CHOCS ÉLECTRIQUES OU DE BLESSURES.

- Les ampoules chauffent très vite ! Lorsque vous les remplacez, éteignez ou débranchez la lampe et attendez qu'elle refroidisse.
- Cette lampe portable est équipée d'une prise polarisée (une fiche plus grande que l'autre) afin de réduire les risques de chocs électriques. Il n'existe qu'une seule façon de brancher cette prise.
- Si la prise ne s'insère pas correctement, inversez-la de sens. Si le problème subsiste, veuillez contacter un électricien qualifié.
- N'utilisez jamais une rallonge avant que la prise ne soit correctement insérée.
- Ne modifiez pas la prise.

REMARQUE: Les instructions de sécurité indiquées sur ce guide n'ont pas la prétention de couvrir toutes les conditions imaginables. Il va de soi que l'utilisation de produits électriques requiert bon sens, prudence et précautions

NE PAS RETOURNER L'OBJET AU MAGASIN OU CONTACTEZ LE COMMERÇANT.

Veillez contacter notre équipe consacrée de service à la clientèle à: 1800 737-5267 ou customerservice@cheyenneproducts.com avant de renvoyer le produit au détaillant, entrez en contact avec svp le service à la clientèle. Heures de bureau pour résoudre la plupart des problèmes que vous pouvez rencontrer. **Nos bureaux sont ouverts M - F, 8am - 5pm heures. (Fuseau horaire central)**

CPLF1267E-AI-V1

IMPORTANTE INFORMATION DE GARANTIE

*CONSERVEZ CETTE INFORMATION POUR FUTURE RÉFÉRENCE *

Nos produits sont fabriqués avec les plus hauts contrôles et les normes de qualité et accomplissent ou dépassent toutes les conditions de rigueur de l'industrie, en plus de remplir toutes mesures de protection au consommateur.

Sa marchandise est garantie par 90 jours, à partir de la date d'achat, contre des défauts dans sa fabrication.

Au cas où vous auriez un certain problème avec son produit, ou il lui manquerait une certaine pièce. Veuillez nous contacter par téléphone avant de retourner cet article chez notre détaillant car nous pouvons vous fournir une assistance directe par téléphone (**1-800-737-5267**) ou envoyer un courrier électronique **customerservice@cheyenneproducts.com** en requérant des pièces de rechange ou aide en armant son produit. Nos bureaux sont ouverts du lundi au vendredi, de 8h à 17h (Fuseau horaire central) – excluant des les jours fériés. Nos représentants résolution leur problème tellement rapide manger est possible.

Pour future référence s'il vous plaît annotez le numéro de modèle et le numéro de la barre de codes UPC trouvés sur la caisse de carton, dans les espaces proportionnés cette manière.

MODÈLE # _____

Codes UPC numéro de la barre# _____