


wedi® Premium Shower Niche Shelves - Installation Guide



EN


- Glass Shelf:
- Made from 3/8 inch fully tempered, clear safety glass
- Front finish is pencil polished

The shelf may be inserted between and rest on tiles applied to the niche's interior sides and back wall. Clear silicone or grout color matching expansion joint material (sealant/ caulk) should be used in joints between glass shelf and tile. It is recommended to protect the shelf with tape to avoid these materials getting on the surfaces that will later be visible.



- Estante de SSB:
- Made from 304 stainless steel, brushed
- Slotted design with rounded front edges


- MB Shelf:
- Made from aluminum, anodized in Matte Black
- Front finish is pencil polished



ES


- Estante de vidrio:
- Fabricado con vidrio de seguridad transparente y totalmente templado de 3/8 pulg.
- El acabado frontal está pulido

El estante puede insertarse entre las losetas y quedar apoyado sobre ellas. Estas losetas están aplicadas en los lados interiores y la pared posterior del nicho. Se debe utilizar silicona transparente o material para juntas que coincida con el color de la lechada (sellador/masilla) en las juntas ubicadas entre el estante y la loseta. Se recomienda proteger el estante con cinta para evitar que los materiales se adhieran a las superficies y luego queden visibles.



- Tablette de SSB:
- Fabricado en acero inoxidable 304, pulido de 1/8 pulg.
- Diseño ranurado con bordes frontales redondeados


- Estante de MB:
- Fabricado en aluminio, anodizado en negro mate de 1/8 pulg.
- Diseño ranurado con borde frontal redondeado



FR

- Tablette de verre:
- Fabriquée en verre de sécurité transparent, entièrement trempé, de 9,5 mm (3/8 po).
- Finition du chant frontal en double biseau

La tablette peut être insérée entre et reposer sur des carreaux appliqués sur les côtés intérieurs et la paroi arrière de la niche. Du silicone transparent ou un matériau de joint de dilatation de la même couleur que le coulis (scellant/calfeutrage) doit être utilisé dans les joints entre la tablette et le carrelage. Il est recommandé de protéger la tablette avec du ruban adhésif afin d'éviter que ces matériaux ne se retrouvent sur les surfaces qui seront visibles par la suite.



- Tablette de SS:
- Fabriquée à partir d'acier inoxydable brossé 304, de 9,5 mm (3/8 po).
- Conception rainurée avec des bords avant arrondis

- Tablette de MB:
- Fabriquée à partir d'aluminium anodisé en noir mat, de 9,5 mm (3/8 po).
- Conception rainurée avec un bord avant arrondi