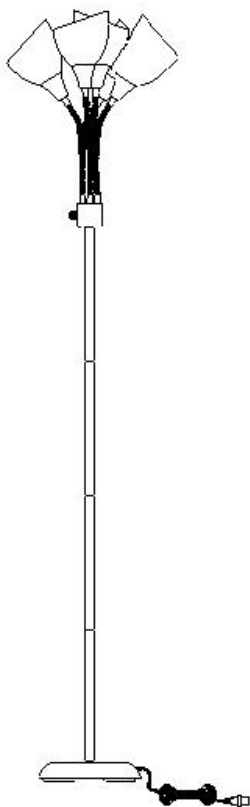




INSTRUCTION MANUAL

5 Arm Multicolor Floor Lamp with CFL Bulbs

**Home Depot SKU 598-821
(UPC 798919081240)**



Thank you for purchasing this Hampton Bay interior portable luminaire. This product has been manufactured to the highest standards of safety and quality. The durable finish and shade design provide for care-free maintenance.

FEATURES:

1. Five gooseneck arms allow for maximum light direction. Colorful shades add to the design.
2. Lamp holder may be fitted with a CFL equivalent energy-saving bulb(s).

QUESTIONS, PROBLEMS, MISSING PARTS:

Before returning to your local Home Depot, please call our Customer Service Team at 1-877-527-0313 or visit www.homedepot.com. Please reference your SKU 598-821(UPC 798919081240) 5 Arm Multicolor Floor Lamp with CFL Bulbs when speaking to a Customer Service agent.

CAUTION:

1. Before starting to assemble your portable luminaire, spread all parts out on a clean flat surface. Inspect each part for defects that may have occurred during shipping. Be careful when unpacking the lamp since the wires are connected. If the wires are pulled out of their connectors, it may result in a bad connection.

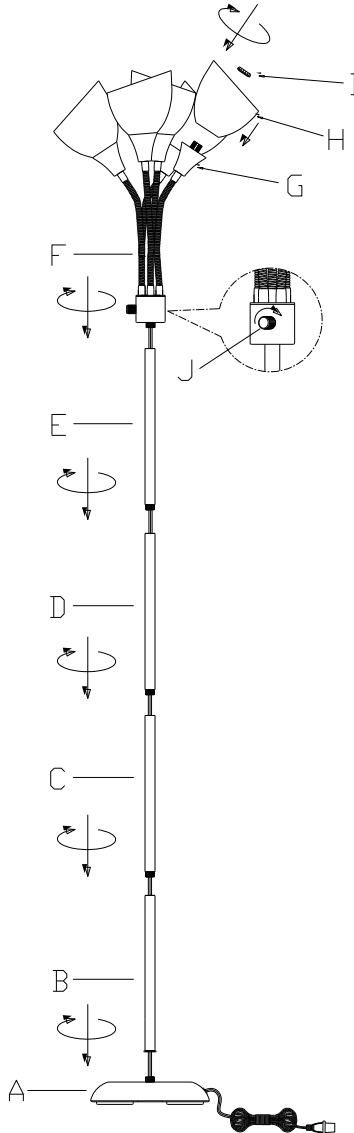
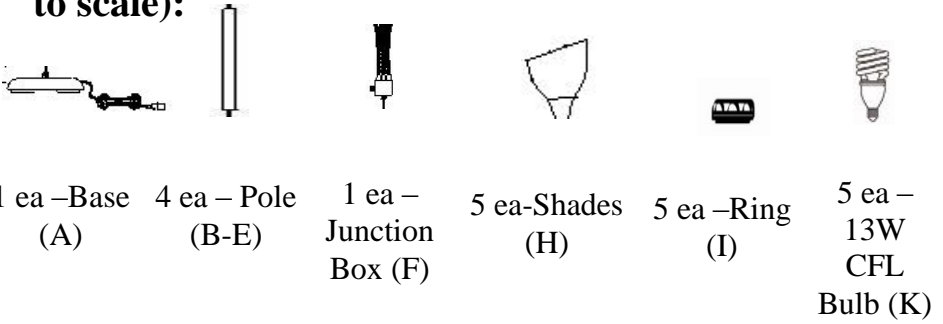
Important: Inspect the wire insulation for any cuts, abrasions or exposed copper that may have resulted during shipping. If there is a defect in the wire, DO NOT continue the assembly operation. Please call our Customer Service Team at 1-877-527-0313.

2. CONSULT A QUALIFIED ELECTRICIAN IF YOU HAVE ANY ELECTRICAL QUESTIONS.

3. Keep your receipt and these Instructions for Proof of Purchase.

4. This portable lamp has a polarized plug (one blade is wider than the other) as a safety feature to reduce the risk of electric shock. This plug will fit in a polarized outlet only one way. If the plug does not fit fully in the outlet, reverse the plug. If it still does not fit, contact a qualified electrician. Never use with an extension cord unless plug can be fully inserted. Do not alter the plug. **CAUTION: TO PREVENT ELECTRIC SHOCK MATCH WIDE BLADE OF PLUG TO WIDE SLOT AND FULLY INSERT.**

PARTS INCLUDED FOR ASSEMBLY (parts are not to scale):



ASSEMBLY INSTRUCTIONS:

1. Begin assembly at the bottom of the lamp.
2. Insert lamp pole (B) into base (A) and turn clockwise to tighten.
3. Insert lamp pole (C) into lamp pole (B) and turn clockwise to tighten.
4. Insert lamp pole (D) into lamp pole (C) and turn clockwise to tighten.
5. Insert lamp pole (E) into lamp pole (D) and turn clockwise to tighten.
6. Insert the junction box (F) into lamp pole (E) and turn clockwise to tighten.
7. Remove socket ring (I) from lamp holder (G) counter-clockwise.
8. Put lamp shade (H) onto lamp holder (G) and turn the socket ring (I) clockwise to tighten.
9. Repeat steps 8 and 9 with the other shades.
10. Use with (5) 13-watt maximum E12 Compact Fluorescent Bulb (K -included) or with (5) 25 watt maximum E12 incandescent bulbs (not included).

TROUBLESHOOTING:

| | Possible Cause | Corrective Action |
|--|-------------------------|---|
| Bulb will not light. | 1. Bulb is burned out. | 1. Replace light bulb. |
| | 2. Power is off. | 2. Make sure power supply is on. |
| | 3. Cord not plugged in. | 3. Make sure cord is plugged into the outlet. |
| | 4. Circuit breaker off. | 4. Make sure circuit breaker is to the 'on' position. |
| Fuse blows or circuit breaker trips when light is turned on. | 1. Exposed wire | 1. Discontinue use. Unplug unit from the wall and contact a qualified electrician or call the Home Depot Customer Service Team at 1-877-527-0313. |

PRODUCT MAINTENANCE:

1. To clean simply wipe with a soft dry cloth.
2. Do not use any cleaners with chemicals, solvents or harsh abrasives.

LIMITED WARRANTY

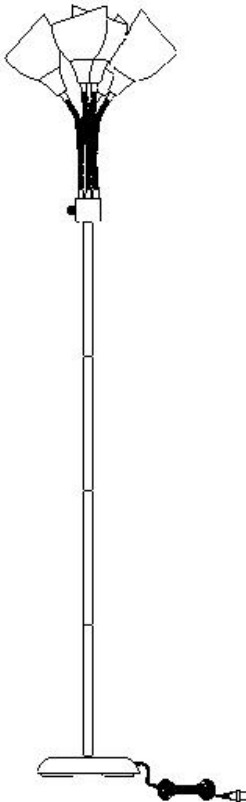
The manufacturer warrants this portable luminaire to be free from defects in materials and workmanship for a period of one (1) year from date of purchase. This warranty applies only to the original consumer purchaser and only to products used in normal use and service. If this product is found to be defective, the manufacturer's only obligation, and your exclusive remedy, is the repair or replacement of the product at the manufacturer's discretion, provided that the product has not been damaged through misuse, abuse, accident, modifications, alterations, neglect or mishandling. This warranty shall not apply to any product that is found to have been improperly installed, setup, or used in any way not in accordance with the instruction supplied with the product. This warranty shall not apply to a failure of the product as a result of an accident, misuse, abuse, negligence, alteration, or faulty installation, or any other failure not relating to faulty material or workmanship. This warranty shall not apply to the finish on any portion of the product, such as surface and/or weathering, as this is considered normal wear and tear. **The manufacturer does not warrant and specially disclaims any warranty, whether express or implied, of fitness for a particular purpose, other than the warranty contained herein. The manufacturer specifically disclaims any liability and shall not be liable for any consequential or incidental loss or damage, including but not limited to any labor / expense costs involved in the replacement or repair of said product. Warranty does not include light bulb(s).**



MANUAL DE INSTRUCCION

Lámpara de pie de 5 Brazos Multicolores
con Bombillos CFL

Home Depot SKU 598-821
(UPC 798919081240)



Gracias por comprar esta luminaria de interiores portátil Hampton Bay. Este producto ha sido fabricado con los estándares más altos de seguridad y calidad. El acabado duradero y el diseño de la pantalla aseguran un mantenimiento despreocupado.

CARACTERISTICAS:

1. Cinco brazos de cuello de ganso permiten que la luz sea dirigida al máximo. Los sombreros vistosos anaden al diseño.
2. El portalámparas puede ser encajado con un bombillo CFL que ahorra energía (bombillo CFL incluido).

PREGUNTAS, PROBLEMAS, PARTES FALTANTES:

Antes de devolver a su tienda local de Home Depot, por favor llame a nuestro Equipo de Servicio al Cliente al 1-877-527-0313 o visite www.homedepot.com. Cuando hable con un agente de Servicio al Cliente por favor refiérase a su SKU 598-821 (UPC 798919081240) Lámpara de pie de 5 Brazos Multicolores con Bombillos CFL.

PRECAUCIÓN:

1. Antes de comenzar a ensamblar su luminaria portátil, extienda todas las partes en una superficie plana y limpia. Inspeccione cada parte para defectos que pueden haber ocurrido durante el envío. Tenga cuidado al desempacar

la lámpara ya que los cables están conectados. Si los cables se salen accidentalmente de los conectores, puede producirse una mala conexión.

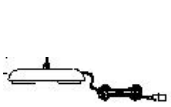
Importante: Inspeccione el cable de aislamiento por cualquier corte, abrasiones o cobre expuesto que puede haber resultado durante el envío. Si hay un defecto en el cable, no siga la operación de ensamblaje. Por favor llame a nuestro Equipo de Servicio al Cliente al 1-877-527-0313.

2. SI USTED TIENE ALGUNA PREGUNTA DE ELECTRICIDAD CONSULTE A UN ELECTRICISTA CALIFICADO.

3. Guarde su recibo y éstas instrucciones como prueba de compra.

4. Esta lámpara portátil posee un enchufe polarizado (una de las patillas es mayor que la otra) que tiene por finalidad reducir el riesgo de choque eléctrico. Este enchufe podrá colocarse en un tomacorriente polarizado de una sola manera. Si no encaja por completo, invierta el enchufe. Si aún así no entra, llamar a un electricista calificado. No utilizar un cable prolongador a menos que el enchufe pueda insertarse por completo. No modificar el enchufe. PRECAUCIÓN: PARA PREVENIR DESCARGA ELÉCTRICA, EMPAREJE LA LÁMINA ANCHA DEL ENCHUFE A LA RANURA ANCHA DEL MISMO, E INSERTE COMPLETAMENTE.

PARTES INCLUIDAS PARA EL ASAMBLAJE (las partes no deben escalar):



1 c/u –
Base (A)



4 c/u –
Postes
(B-E)



1 c/u –
Caja de
Conexion (F)



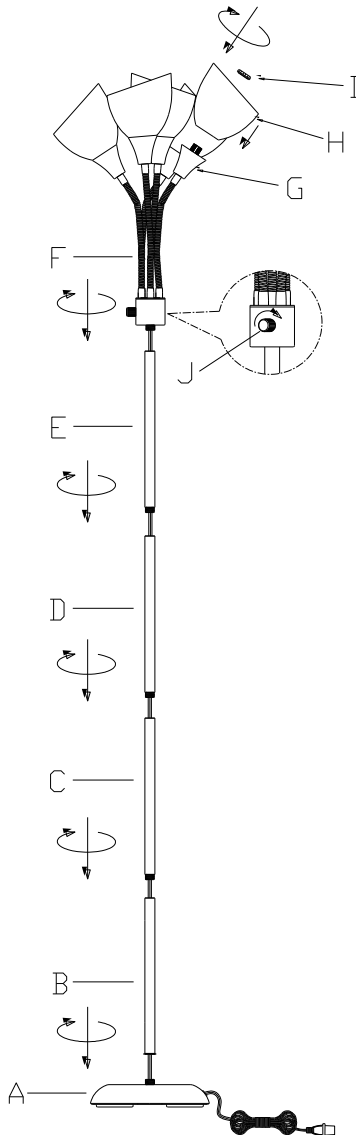
5 c/u-
Sombrero
(H)



5 c/u –
Anillos
(I)



5 c/u –
Bombillo
CFL (K)



Instrucciones de ensamblaje

1. Comience a ensamblar la lámpara desde el pie.
2. Inserte el tubo de la lámpara (B) en la base (A) y ajústelo en el sentido de las agujas del reloj.
3. Inserte el tubo de la lámpara (C) en el tubo (B) y ajústelo en el sentido de las agujas del reloj.
4. Inserte el tubo de la lámpara (D) en el tubo (C) y ajústelo en el sentido de las agujas del reloj.
5. Inserte el tubo de la lámpara (E) en el tubo (D) y ajústelo en el sentido de las agujas del reloj.
6. Inserte la caja de empalmes (F) en el tubo (E) y ajústela en el sentido de las agujas del reloj.
7. Gire el anillo del portabombillo (I) en sentido contrario al de las agujas del reloj para retirarlo del soporte (G).
8. Coloque la pantalla (H) sobre el soporte (G) y ajústela girando el anillo del portabombillo (I) en el sentido de las agujas del reloj.
9. Repita los pasos 8 y 9 con las otras pantallas.
10. Usar con (5) bombillos fluorescente compacto tipo E12 de 13 vatios máximo (K-incluido) o con (5) bombillos tipo E12 incandescentes de 25 vatios máximo (no incluido).

SOLUCION:

| | Causa Posible | Acción Correctiva |
|---|--|--|
| El bombillo no se encenderá | 1. El bombillo se quemará | 1. Reemplaze el bombillo. |
| | 2. El suministro de energía está apagado | 2. Asegúrese que el suministro de energía está encendido. |
| | 3. Cordón no conectado. | 3. Asegúrese que el cordón esté conectado. |
| | 4. Cortacircuito apagado | 4. Asegúrese que el cortacircuito está en la posición “On”. |
| El fusible explota o el cortacircuitos tropieza cuando la luz es encendida. | 1. Cable expuesto | 1. Descontinúe el uso. Desconecte la unidad de la pared y póngase en contacto con un electricista calificado o llame al Equipo de Servicio al Cliente de Home Depot al 1-877-527-0313. |

MANTENIMIENTO DEL PRODUCTO:

1. Para limpiar simplemente pase una tela seca y suave.
2. No utilice ningún limpiador con sustancias químicas, solventes o abrasivo.

LIMITED WARRANTY

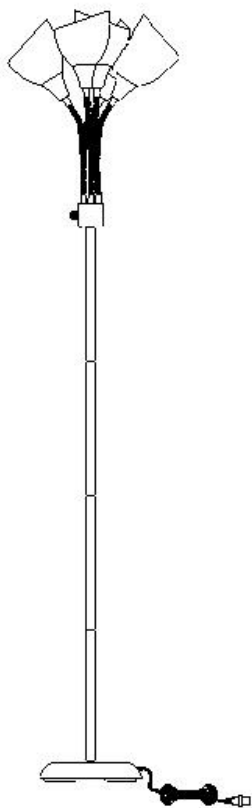
El fabricante garantiza que esta luminaria portátil está libre de defectos tanto en los materiales y la elaboración por un período de un (1) año desde la fecha de compra. Esta garantía aplica sólo al comprador original del producto y sólo a productos utilizados en el uso y servicio normales. Si este producto es encontrado defectuoso, la única obligación del fabricante, y su remedio exclusivo, es la reparación o el reemplazo del producto a discreción del fabricante, con tal de que el producto no haya sido dañado por mal uso, abuso, accidente, modificaciones, alteraciones, descuido o mal trato. Esta garantía no aplicará a ningún producto que sea encontrado que haya sido incorrectamente instalado, arreglado, o usado de una manera que no está de acuerdo con la instrucción suministrada con el producto. Esta garantía no aplicará al mal funcionamiento del producto a consecuencia de un accidente, mal uso, abuso, negligencia, modificación, o instalación defectuosa, ni cualquier otro daño no relacionado a material defectuoso, o de labor. Esta garantía no aplicará al acabado o alguna parte del producto, como superficie y/o exterior, cuando este es considerado el desgaste normal. El fabricante no garantiza y especialmente rechaza cualquier garantía, expreso o implicado, de la aptitud para un propósito determinado, con excepción de la garantía contenida adjunto. El fabricante expresamente rechaza cualquier responsabilidad y no será responsable de ninguna pérdida o daño consiguiente o casual incluyendo, pero no limitado a cualquier trabajo / los costos implicados en el reemplazo o la reparación de dicho producto. La garantía no cubre bombillo(s).



MANUEL D'INSTRUCTION

5 Bras Multicolore Lampadaire avec Ampoules de CFL

Home Depot SKU 598-821
(UPC 798919081240)



Merci pour acheter cette Hampton Bay luminaire portative intérieure. Ce produit a été fabriqué aux plus hautes normes de sécurité et à la qualité. La fin durables et conception d'ombre pourvoient à l'entretien insouciant.

CARACTERISTIQUES:

1. Cinq bras de col de cygne tiennent le compte de la direction légère maximum. L'abat-jours colorées ajoutent à la conception.
2. Le porte-lampe peut utiliser seulement les ampoules de CFL. Les ampoules incandescentes ne peuvent pas être utilisées avec cette lampe.

QUESTIONS, PROBLEMES, MANQUER SEPRE:

Avant retourner à votre Home Depot, s'il vous plaît appeler notre Equipe de Service clients à 1-877-527-0313 ou www.homedepot.com de visite. S'il vous plaît adresser votre 5 Bras Multicolore Lampadaire avec Ampoules de CFL de 598-821 DE SKU (UPC 798919081240) en parlant à un agent de Service clients.

ATTENTION:

1. Retirez toutes les pièces de la boîte et déposez-les sur une surface plane.

Inspecter chaque partie pour les défauts qui pourraient être arrivés pendant l'expédition. Faire attention en déballant la lampe puisque les fils sont connectés. Si les fils sont retirés de leurs connecteurs, ceci occasionnera une mauvaise connexion.

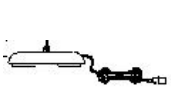
Important: Inspecter l'isolation de fil pour n'importe quelles coupures, n'importe quels frottements ou n'importe quel cuivre exposé qui pourrait avoir résulté pendant l'expédition. S'il y a un défaut dans le fil, le PAS continue l'opération d'assemblée. S'il vous plaît appeler notre Equipe de Service clients à 1-877-527-0313.

2. CONSULTER UN ELECTRICIEN QUALIFIE SI VOUS AVEZ DES QUESTIONS ELECTRIQUES.

3. Garder votre reçu et ces Instructions pour Preuve d'Achat.

4. Cette lampe portative a une fiche polarisée (une lame est plus large que l'autre) comme mesure de sécurité pour réduire le risque de choc électrique. Cette fiche se branchera d'une seule façon dans une prise polarisée. Si la fiche n'entre pas entièrement dans la prise, retourner la fiche. Si celle-ci n'entre toujours pas dans la prise, contactez un électricien qualifié. Ne jamais utiliser une rallonge sauf si la fiche peut être entièrement insérée. Ne pas altérer la fiche. ATTENTION: POUR ÉMPECHER UN CHOC ÉLECTRIQUE, PRÉSENTER LA LAME LARGE À LA FENT LARG ET POUSSER DANS L'ENTAILLE, INSERER LA LAME ENTIÈREMENT DANS L'ENTAILLE.

LES PARTIES ONT INCLUS POUR L'ASSEMBLEE (les parties sont de ne pas graduer):



1 ea –
Base de
lampe (A)



4 ea –
Poteau
(B-E)



1 ea –
Boîte de
jonction
(F)



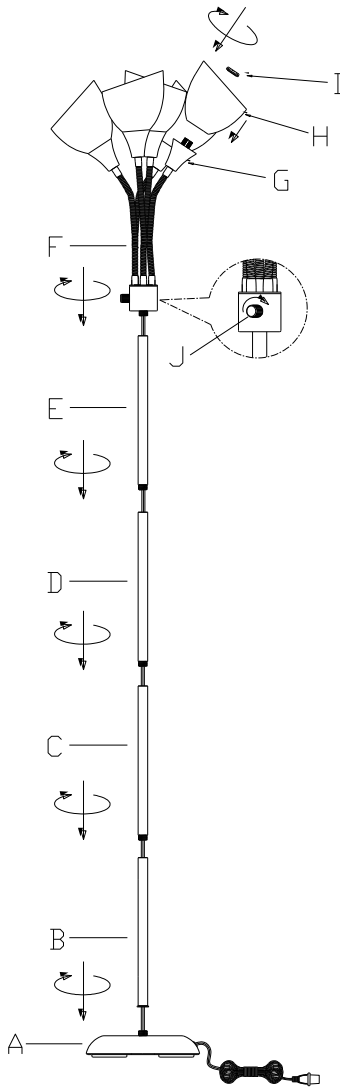
5 ea-
Abat-jour
(H)



5 ea –
Anneau de
douille
(I)



5 ea – 13
W CFL
Ampoule
(K)



INSTRUCTIONS D'ASSEMBLAGE

1. Commencer l'assemblée par le bas de la lampe.
2. Vissez le poteau (B) sur la base (A) et tournez dans le sens des aiguilles d'une montre pour serrer.
3. Vissez le poteau (C) dans le poteau (B) et tournez dans le sens des aiguilles d'une montre pour serrer.
4. Vissez le poteau (D) dans le poteau (C) et tournez dans le sens des aiguilles d'une montre pour serrer.
5. Répéter étape 4 avec le poteau (E) and le poteau (D).
6. Vissez le boîte de jonction (F) dans le poteau (E) et tournez dans le sens des aiguilles d'une montre pour serrer.
7. Enlevez l'anneau (I) du porte-lampe (G) à l'opposé du sens des aiguilles d'une montre.
8. Mettez l'abat-jour (H) sur le porte-lampe (G) et tournez dans le sens des aiguilles d'une montre et resserrez en utilisant l'anneau du porte-lampe (I).
9. Répéter des étapes 8 et 9 avec les autres l'abat-jours (H).
10. Utiliser avec (5) de 13 watts maximum E12 Fluorescent Ampoule Compacte (K - incluses) ou (5) 25 watt maximum de type E 12 incandescentes ampoules (pas incluses).

DEPANNAGE:

| | Cause possible | Action corrective |
|--|-----------------------------------|--|
| L'ampoule n'allumera pas. | 1. L'ampoule est brûlé. | 1. Remplacer l'ampoule. |
| | 2. Le pouvoir est arrêté. | 2. Assurer que l'alimentation est marche. |
| | 3. La cordon n'a pas branché sur. | 3. Assurer que la cordon est connectée à la sortie. |
| | 4. Le disjoncteur est éteindre | 4. Assurer que le disjoncteur est au « sur » la position. |
| Les coups de fusible ou les voyages de disjoncteur quand la lumière est allumée. | 1. Fil exposé | 1. Interrompre l'usage. Débrancher l'unité du mur et contacter un électricien qualifié ou appelle l'Equipe de Service clients de Home Depot à 1-877-527-0313 |

ENTRETIEN DE PRODUIT:

1. Pour nettoyer simplement la lingette avec un tissu sec doux.

2. Ne pas utiliser des nettoyeurs avec les produits chimiques, les dissolvants ou dur abrasif.

GARANTIE LIMITEE

Le fabricant mérite ce luminaire portatif pour être libre des défauts dans les matériels et de l'exécution pour une période de l'un (1) l'an de la date d'achat. Cette garantie s'applique seulement à l'acheteur de consommateur original et seulement aux produits utilisés dans l'usage et le service normaux. Si ce produit est trouvé pour être défectueux, le seul devoir du fabricant, et votre remède exclusif, est la réparation ou le remplacement du produit à la discrétion du fabricant, à condition que le produit n'a pas été endommagé par l'usage impropre, l'abus, l'accident, les modifications, les changements, négligent ou utilisent mal. Cette garantie ne s'appliquera pas au produit qui est incorrectement trouvé avoir été installé, l'organisation, ou a utilisé de quelque façon pas conformément à l'instruction fournie avec le produit. Cette garantie ne s'appliquera pas à un échec du produit à la suite d'un accident, un usage impropre, un abus, une négligence, un changement, ou une installation défectueuse, ou aucun autre échec ne relatant pas à défectueux matériel ou l'exécution. Cette garantie ne s'appliquera pas à la fin sur la portion du produit, comme mûrir de et/ou de surface, comme ceci est considéré l'usure normale. **Le fabricant ne mérite pas et désavoue spécialement de la garantie, si exprimer ou avoir impliqué, de santé pour un but particulier, autrement que la garantie a contenu en ceci. Le fabricant désavoue en particulier n'importe quelle responsabilité et ne sera pas responsable de la perte ou les dommages conséquents ou accessoires, y compris mais pas limité au travail/les coûts de dépense ont impliqué dans le remplacement ou la réparation d'a dit le produit. La garantie n'inclut pas l'ampoule légère (les ampoules).**

