




# BUG Bigon™

**INSECT KILLER**  
**FOR INDOOR + PERIMETER,**

**USE INSIDE AND OUTSIDE YOUR HOME!**

**KILLS 180+  
INSECTS\*\***

**UP TO  
12 MONTH  
CONTROL\***



- ANTS

---

- ROACHES

---

- SPIDERS

\*Ants, roaches & spiders indoors on non-porous surfaces  
\*\*Refer to booklet for complete list of insects

**KEEP OUT OF REACH OF CHILDREN**  
**CAUTION** See back booklet for additional  
precautionary statements

ACTIVE INGREDIENT:	
Bifenthrin¹.....	0.05%
OTHER INGREDIENTS:.....	99.95%
TOTAL .....	100.00%

¹Cis isomers 97% minimum, trans isomers  
3% maximum



LB14646

NET CONTENTS/CONTENIDO NETO 1 GAL / 3.785 L

**COMFORT  
WAND®**

CONTINUOUS SPRAY



PPN 2117713-76 LB13909

UP TO  
**12 MONTH**  
**CONTROL\***

LB14697

ALMACENAMIENTO Y ELIMINACIÓN	
<b>ALMACENAMIENTO DEL PESTICIDA:</b>	Proteja del congelamiento. Para ser almacenado en su envase original y colocado en lugares inaccesibles para los niños.
<b>ELIMINACIÓN DEL PESTICIDA Y MANEJO DEL ENVASE:</b>	Este envase no se puede rellenar. No vuelva a usar ni a llenar este envase. <b>Si está vacío:</b> Tírelo a la basura o recíclelo, de ser posible. <b>Si está parcialmente lleno:</b> Llame a su agencia local de desechos sólidos para obtener instrucciones sobre cómo eliminar el producto. Nunca elimine el producto no utilizado en drenajes internos o externos.

### AVISOS DE PRECAUCIÓN

#### RIESGOS MEDIOAMBIENTALES

Este pesticida es extremadamente tóxico para los peces y los invertebrados acuáticos. Para proteger el medio ambiente, no permita que el pesticida ingrese o discorra a desagües de tormenta, zanjas de drenaje, canalones o aguas superficiales. La aplicación de este producto en un clima tranquilo, cuando no haya un pronóstico de lluvia para las siguientes 24 horas, ayudará a asegurar que el viento o la lluvia no arrastren o laven el pesticida fuera del área de tratamiento. El desvío o escurrimiento del producto fuera de las zonas tratadas puede ser peligroso para los organismos acuáticos de las áreas vecinas. El producto se debe aplicar con cuidado para no afectar a los peces y los reptiles que se tengan como mascota en o cerca de estanques ornamentales. Este producto es altamente tóxico para las abejas expuestas al tratamiento directo o a los residuos del mismo en las plantas en floración. No aplique este producto ni permita que sea arrastrado por el viento hacia las plantas en floración si hay abejas que estén en busca de alimento en el área de tratamiento.

#### RIESGOS FÍSICOS O QUÍMICOS

No aplique este producto ni por dentro ni por fuera de equipos eléctricos, ya que podría recibir una descarga eléctrica.

**ADVERTENCIA:** En la medida contemplada por las leyes aplicables, el comprador asume toda la responsabilidad derivada del uso, el almacenamiento o el manejo de este producto si no se siguen las instrucciones.



Si por alguna razón usted, el consumidor, no está satisfecho con este producto, envíenos por correo el comprobante de compra original para obtener un reembolso completo de su precio de compra.

# BUG B-gon™

## INSECT KILLER FOR INDOOR + PERIMETER,

**READY-TO-USE**
**USE INSIDE & OUTSIDE YOUR HOME!**

**KILLS BY CONTACT!**

- Kills 180+ insects\*\***
- Up to 12 month control\***
- Dries in minutes for quick re-entry**

**OPEN**  
Resealable Label for Directions & Precautions

**WHAT IT DOES:**

**Kills home invading insects**  
including ants, cockroaches, spiders, fleas, ticks, scorpions, beetles, earwigs, silverfish, centipedes, and millipedes. (See inside for complete list.)

**WHERE TO USE:**

**Use with confidence indoors**  
(kitchens, bathrooms, doors & windows, basements) and outdoors wherever insects are a recurring problem.

**WHEN TO USE:**

**Use anytime as a preventative treatment**  
or after you see evidence of insect activity for long-lasting control.

People and pets may enter treated areas after spray has dried.

**Questions & Comments**  
Call 1-800-225-2883 or visit [ortho.com](http://ortho.com)

0 71549 02237 2 0505

**The ORTHO Guarantee**  
If for any reason you, the consumer, are not satisfied with this product, mail us your original proof of purchase to obtain a full refund of your purchase price.

\*Ants, roaches & spiders indoors on non-porous surfaces  
\*\*Refer to booklet for complete list of insects

© 2020 The ORTHO Group  
World rights reserved.

Sold by **The ORTHO Group**  
P.O. Box 190, Marysville, OH 43040

EPA Reg. No. 239-2699  
EPA Est. No. 239-1A-3

**LB14974**

## DIRECTIONS FOR USE

It is a violation of Federal law to use this product in a manner inconsistent with its labeling. Do not water the treated area to the point of run-off. Do not make applications during rain.

### OUTDOOR APPLICATIONS INCLUDING HARD SURFACES

All outdoor applications must be limited to spot or crack-and-crevice treatments only, except for the following permitted uses:

1. Treatment to soil or vegetation around structures;
2. Application to building foundations, up to a maximum height of 3 feet.

Other than applications to building foundations, all outdoor applications to hard surfaces such as sidewalks, driveways, patios, porches and structural surfaces (such as windows, doors, and eaves) are limited to spot and crack-and-crevice applications only.

Application is prohibited directly into sewers or drains, or to any area like a gutter where drainage to sewers, storm drains, water bodies, or aquatic habitat can occur. Do not allow the product to enter any drain during or after application.

### APPLICATION TO HORIZONTAL HARD SURFACES





To help prevent product from running off into sewers, storm drains, and curbside gutters, do not treat hard flat surfaces (e.g., driveways, sidewalks) unless the surface is protected from rainfall and spray from sprinklers.

### APPLICATION TO VERTICAL HARD SURFACES

**Pest control on outside surfaces and around buildings:** Applications to hard vertical surfaces outdoors (e.g., foundations) are permitted to a maximum height of 3 feet above the ground. Sections of hard vertical surfaces that join to hard flat surfaces outdoors can only be treated if either 1) these sections are protected from rainfall and spray from sprinklers, or, 2) the hard flat surfaces they touch do not drain into a sewer, storm drain, or curbside gutter.






**Perimeter treatment:** For sections of foundation that join to hard flat surfaces, the treated areas must be protected from rainfall and spray from sprinklers unless those hard flat surfaces do not drain into a sewer, storm drain, or curbside gutter.

## COMFORT WAND® DIRECTIONS

	<p><b>Prep Wand</b></p> <ul style="list-style-type: none"> <li>• Remove sprayer from holster.</li> <li>• Remove pull strip to activate batteries.</li> <li>• Unfold wand until it clicks into position.</li> </ul>
	<p><b>Connect</b></p> <ul style="list-style-type: none"> <li>• Unwrap hose and insert hose connector into knob on bottle cap.</li> <li>• Twist knob to "ON".</li> </ul>
	<p><b>Spray</b></p> <ul style="list-style-type: none"> <li>• Turn sprayer nozzle to desired spray.</li> <li>• Slide switch on trigger to "Unlock".</li> <li>• Press trigger to spray.</li> </ul>
	<p><b>Finish</b></p> <ul style="list-style-type: none"> <li>• Slide switch on trigger to "Lock".</li> <li>• Fold wand closed and place sprayer back in holster.</li> </ul>
<p><b>Important Use Information:</b> Do not submerge in water. When storing sprayer for long periods, remove batteries.  <b>To replace batteries:</b> See marked diagram inside battery compartment.</p>	

## KILLS

<b>Adelgids</b> Eastern Sprucegall	Lesser Peachtree Peachtree	German Oriental	<b>Mosquitoes</b> <b>Moths</b> Artichoke Plume Codling Diamondback Gypsy
<b>Ants</b> Argentine Carpenter Foraging Fire Ants Pavement Pharaoh/Sugar Pyramid Red/Western Harvester	Peach Twig Southwestern Corn Squash Vine Stalk	<b>Crickets</b> <b>Earwigs</b> <b>Firebrats</b> <b>Fleas</b> Cat Dog	<b>Periodical Cicada</b> <b>Phylloxera</b> Pecan Leaf Pecan Stem
<b>Aphids</b> Apple Black Cherry Buckhorn Greenbug Pea Pecan Rose Rosy Apple Walnut	<b>Boxelder Bugs</b> <b>Bristletails</b> <b>Caterpillars</b> Alfalfa Armyworms (Beet, Fall, Southern, True, Yellow Striped, Beet Armyworm Eggs) Bagworms Blueberry Spanworm Budworms Corn Earworm Cutworms Cranberry Fruitworm Filbertworm Green Cloverworm Green Fruitworm Hickory Shuckworm Hornworms (Tobacco & Tomato) Imported Cabbageworm Loopers (Alfalfa, Cabbage, Celery) Navel Orangeworm Painted Lady Pecan Nut Casebearer Pickleworm Rindworm Saltmarsh Sod Webworms Tent Velvetbean	<b>Flies</b> Apple Maggot Biting Flies Cherry Fruit Cornsilk European Crane (Adult) House <b>Fungus Gnats</b> <b>Grasshoppers</b> <b>Hornets</b> <b>Lace Bugs</b> <b>Leaffooted Bugs</b> Squash Bug <b>Leafhoppers</b> <b>Leafminers</b> Alder Tentiform Vegetable <b>Leafrollers</b> Oblique Banded Red-Banded Variegated <b>Mealybug</b> <b>Midges</b> <b>Millipedes</b> <b>Mites</b> Broad Carmine Chigger Clover European Red Pecan Scorch Spruce Two Spotted Spider (Adult) Two Spotted Spider (Eggs) <b>Mole Crickets</b>	<b>Pillbugs &amp; Rollie Pollies</b> <b>Plant Bugs</b> Lygus Bug Tarnished <b>Psyllids</b> Pear <b>Sawflies</b> European Pine Redheaded Pine <b>Scales</b> Brown Soft California Red Euonymus San Jose <b>Scorpions</b> <b>Silverfish</b> <b>Sowbugs</b> <b>Spiders</b> Black Widow Brown Recluse Hobo Wolf <b>Spittlebugs</b> Pecan <b>Springtails</b> <b>Stink Bugs</b> Brown Marmorated Kudzu <b>Stored Product Pests</b> <b>Thrips</b> <b>Ticks</b> <b>Termites</b> <b>Wasps</b> <b>Whiteflies</b> <b>Yellowjackets</b>

	INDOOR SURFACES	OUTDOOR SURFACES
<b>WHEN TO APPLY</b>	Use anytime as a preventative treatment or after you see evidence of insect activity for long-lasting control.	
<b>BEFORE YOU APPLY</b>	<ul style="list-style-type: none"> <li>Cover or remove exposed food (including pet food).</li> <li>Cover all food processing surfaces and utensils.</li> </ul>	<ul style="list-style-type: none"> <li>Do not allow this product to contact water supplies.</li> <li>Do not spray into air.</li> </ul>
<b>HOW TO APPLY</b>	<ul style="list-style-type: none"> <li>Shake well.</li> <li>Set spray nozzle to indoor setting. </li> <li>Hold sprayer 12 inches from surface being sprayed.</li> <li>Apply a 4-inch wide band along the interior of your home in areas where insects are a recurring problem.</li> <li>Spray until slightly wet without soaking.</li> </ul> 	<ul style="list-style-type: none"> <li>Shake well.</li> <li>Set spray nozzle to outdoor setting. </li> <li>Hold sprayer 12 inches from surface being sprayed.</li> <li>Apply a 12-inch wide band along the exterior perimeter of your home.</li> <li>Spray until slightly wet without soaking.</li> </ul> 
<b>AFTER YOU APPLY</b>	<ul style="list-style-type: none"> <li>People and Pets may re-enter treated area after spray has dried.</li> <li>Thoroughly wash all food processing surfaces and utensils with soap and water before reuse.</li> <li>Repeat as needed. Re-treatment is recommended at least once per season (3 months) outdoors.</li> <li>For long-lasting residual control leave spray undisturbed. The product will keep on killing for up to 12 months indoors.*</li> <li>*For ants, roaches, and spiders indoors on non-porous surfaces.</li> </ul> 	
<b>FLEAS AND TICKS (INCLUDING TICKS THAT MAY TRANSMIT LYME DISEASE)</b>	<ul style="list-style-type: none"> <li><b>Do not spray animals.</b></li> <li>Pet resting quarters may be treated with this product. <b>How to Apply:</b> Spot treat infested areas such as pet's resting quarters and localized areas of floors/floor coverings (rugs, carpet, tile, vinyl &amp; wood) where pests may be present. Old bedding of pets should be removed and replaced with clean, fresh bedding after treatment of pet area. To control the source of flea infestation, pets inhabiting the treated premises should themselves be treated with a product registered for application to animals.</li> </ul>	

## STORAGE AND DISPOSAL

<b>PESTICIDE STORAGE:</b>	Keep from freezing. To be stored in original container and placed in areas inaccessible to children.
<b>PESTICIDE DISPOSAL AND CONTAINER HANDLING:</b>	Nonrefillable container. Do not reuse or refill this container. <b>If empty:</b> Place in trash or offer for recycling if available. <b>If partly filled:</b> Call your local solid waste agency for disposal instructions. Never place unused product down any indoor or outdoor drain.

## PRECAUTIONARY STATEMENTS

### ENVIRONMENTAL HAZARDS

This pesticide is extremely toxic to fish and aquatic invertebrates. To protect the environment, do not allow pesticide to enter or run off into storm drains, drainage ditches, gutters or surface waters. Applying this product in calm weather when rain is not predicted for the next 24 hours will help to ensure that wind or rain does not blow or wash pesticide off the treatment area. Drift and run-off from treated areas may be hazardous to aquatic organisms in neighboring areas. Care should be used when spraying to avoid fish and reptile pets in/around ornamental ponds. This product is highly toxic to bees exposed to direct treatment or residues on blooming plants. Do not apply this product or allow it to drift to blooming plants if bees are foraging the treatment area.

### PHYSICAL OR CHEMICAL HAZARDS

Do not apply this product in or on electrical equipment due to the possibility of shock hazard.

**NOTICE:** To the extent consistent with applicable law, buyer assumes all risks of use, storage or handling of this product not in accordance with directions.

## MODO DE EMPLEO

Es una violación a la ley federal usar este producto con otros fines que los indicados en la etiqueta.  
No riegue el área tratada al grado que el agua se escurra.  
No realice aplicaciones cuando esté lloviendo.

### APLICACIONES EN EXTERIORES, INCLUYENDO LAS SUPERFICIES IMPERMEABLES

Todas las aplicaciones al aire libre deben limitarse exclusivamente a tratamientos focalizados, y de grietas y hendiduras, excepto para los siguientes usos permitidos:

1. el tratamiento de tierra o vegetación alrededor de estructuras; y
2. la aplicación a los cimientos de edificaciones, hasta una altura máxima de 3 pies (90 cm).

Salvo en las aplicaciones a los cimientos de edificaciones, todas las aplicaciones sobre superficies impermeables, tales como aceras, entradas de automóvil, patios, porches y superficies estructurales (como puertas, ventanas y aleros) se limitan exclusivamente a aplicaciones focalizadas en grietas y hendiduras.

Está prohibido aplicarlo directamente en desagües o alcantarillas, o en cualquier otra área, como una cuneta, donde pudiera escurrirse hasta alcantarillas, drenajes pluviales, cuerpos de agua o hábitats acuáticos. No permita que el producto caiga por ningún drenaje durante ni después de la aplicación.

### APLICACIÓN A SUPERFICIES IMPERMEABLES HORIZONTALES





Para ayudar a evitar que el producto se escurra a alcantarillas, drenajes pluviales y cunetas, no trate las superficies impermeables planas (p. ej., entradas de automóvil o aceras), a menos que estén protegidas contra la lluvia y el rocío de aspersores.

### APLICACIÓN A SUPERFICIES IMPERMEABLES VERTICALES

**Control de plagas en superficies exteriores y alrededor de edificios:** Las aplicaciones a superficies impermeables verticales en exteriores (p. ej., los cimientos) están permitidas hasta una altura máxima de 3 pies (90 cm) sobre el nivel del suelo. Las secciones de superficies impermeables verticales que se unen a superficies impermeables planas en exteriores solo pueden ser tratadas si: 1) estas secciones están protegidas de la lluvia y el rocío de aspersores; o 2) las superficies impermeables planas que tocan no drenan hacia una alcantarilla, drenaje pluvial o cuneta.

**Tratamiento perimetral:** Para las secciones de cimientos que se unen a superficies impermeables planas, las áreas tratadas deben estar protegidas de la lluvia y el rocío de aspersores, a menos que dichas superficies no drenen hacia una alcantarilla, drenaje pluvial o cuneta.


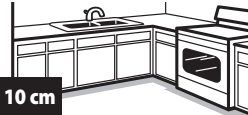



## INSTRUCCIONES PARA LA VARILLA COMFORT WAND®

	<p><b>Prepare la varilla</b></p> <ul style="list-style-type: none"> <li>• Retire el rociador del estuche.</li> <li>• Retire la tira desprendible para activar las pilas.</li> <li>• Desdoble la varilla hasta que haga clic en su sitio.</li> </ul>
	<p><b>Conecte</b></p> <ul style="list-style-type: none"> <li>• Desenrolle la manguera e inserte el conector de manguera en el pico de la tapa de la botella.</li> <li>• Gire la perilla hasta la posición de "ON" (abierto).</li> </ul>
	<p><b>Rocié</b></p> <ul style="list-style-type: none"> <li>• Gire la boquilla del rociador hasta el tipo de rocío deseado.</li> <li>• Deslice el interruptor del gatillo hasta la posición de "Unlock" (desbloquear).</li> <li>• Apriete el gatillo para rociar.</li> </ul>
	<p><b>Termine</b></p> <ul style="list-style-type: none"> <li>• Deslice el interruptor del gatillo hasta la posición de "Lock" (bloquear).</li> <li>• Doble la varilla para cerrarla y ponga el rociador de vuelta en el estuche.</li> </ul>

**Información importante sobre el uso:** No lo sumerja en agua. Cuando guarde el rociador por periodos prolongados, retire las pilas.  
**Para cambiar las pilas:** Vea el diagrama marcado dentro del compartimiento de las pilas.

## ELIMINA

Elimina hormigas, cucarachas, arañas, escorpiones y más de 100 variedades de insectos comunes del hogar.

	SUPERFICIES EN INTERIORES	SUPERFICIES EN EXTERIORES
<b>CUÁNDO APLICARLO</b>	Úselo en cualquier momento como tratamiento preventivo o después de haber visto indicios de actividad de insectos, para conseguir un control duradero.	
<b>ANTES DE APLICARLO</b>	<ul style="list-style-type: none"> <li>• Cubra o retire los alimentos expuestos (incluidos los alimentos para mascotas).</li> <li>• Cubra todas las superficies y los utensilios para procesar alimentos.</li> </ul>	<ul style="list-style-type: none"> <li>• No permita que este producto entre en contacto con suministros de agua.</li> <li>• No rocíe al aire.</li> </ul>
<b>CÓMO APLICARLO</b>	<ul style="list-style-type: none"> <li>• Agite bien.</li> <li>• <i>Coloque la boquilla del rociador en modo para interiores.</i> </li> <li>• Sostenga el rociador a 12 pulgadas (30 cm) de la superficie que vaya a rociar.</li> <li>• Aplique una franja de 4 pulgadas (10 cm) de ancho a lo largo del interior de su casa, en áreas donde los insectos sean un problema recurrente.</li> <li>• Rocíe hasta que quede ligeramente mojado, sin empapararlo.</li> </ul>  <p>10 cm</p>	<ul style="list-style-type: none"> <li>• Agite bien.</li> <li>• <i>Coloque la boquilla del rociador en modo para exteriores.</i> </li> <li>• Sostenga el rociador a 12 pulgadas (30 cm) de la superficie que vaya a rociar.</li> <li>• Aplique una franja de 12 pulgadas (30 cm) de ancho a lo largo del perímetro exterior de su casa.</li> <li>• Rocíe hasta que quede ligeramente mojado, sin empapararlo.</li> </ul>  <p>30 cm</p>
<b>DESPUÉS DE APLICARLO</b>	<ul style="list-style-type: none"> <li>• Las personas y las mascotas pueden volver a ingresar al área tratada una vez que el rociado se haya secado.</li> <li>• Lave minuciosamente, con agua y con jabón, todas las superficies y los utensilios para procesar alimentos antes de volver a utilizarlos.</li> <li>• Repita según sea necesario. Se recomienda volver a realizar el tratamiento en exteriores al menos una vez por temporada (3 meses).</li> <li>• Para un control residual duradero, no retire el rociador. El producto seguirá actuando por un máximo de 12 meses en interiores.*</li> <li>• *Para eliminar hormigas, cucarachas y arañas en superficies no porosas en interiores.</li> </ul> 	
<b>PULGAS Y GARRAPATAS (INCLUIDAS LAS GARRAPATAS QUE PUEDEN TRANSMITIR LA ENFERMEDAD DE LYME)</b>	<ul style="list-style-type: none"> <li>• <b>No rocíe animales.</b></li> <li>• Los lugares de descanso de las mascotas pueden ser tratados con este producto. <b>Cómo aplicarlo:</b> Aplique como tratamiento focalizado en áreas infestadas, como lugares de descanso de las mascotas y áreas localizadas de pisos/cubiertas de pisos (tapetes, alfombras, azulejos, vinilo y madera), donde las plagas puedan estar presentes. La ropa de cama de las mascotas debe ser retirada y reemplazada con ropa de cama limpia y fresca después del tratamiento del área de la mascota. Para controlar la fuente de infestación de pulgas, las mascotas que vivan en el lugar tratado también deben ser tratadas con un producto autorizado para uso en animales.</li> </ul>	

## STORAGE AND DISPOSAL

<b>PESTICIDE STORAGE:</b>	Keep from freezing. To be stored in original container and placed in areas inaccessible to children.
<b>PESTICIDE DISPOSAL AND CONTAINER HANDLING:</b>	Nonrefillable container. Do not reuse or refill this container. <b>If empty:</b> Place in trash or offer for recycling if available. <b>If partly filled:</b> Call your local solid waste agency for disposal instructions. Never place unused product down any indoor or outdoor drain.

## PRECAUTIONARY STATEMENTS

### ENVIRONMENTAL HAZARDS

This pesticide is extremely toxic to fish and aquatic invertebrates. To protect the environment, do not allow pesticide to enter or run off into storm drains, drainage ditches, gutters or surface waters. Applying this product in calm weather when rain is not predicted for the next 24 hours will help to ensure that wind or rain does not blow or wash pesticide off the treatment area. Drift and run-off from treated areas may be hazardous to aquatic organisms in neighboring areas. Care should be used when spraying to avoid fish and reptile pets in/around ornamental ponds. This product is highly toxic to bees exposed to direct treatment or residues on blooming plants. Do not apply this product or allow it to drift to blooming plants if bees are foraging the treatment area.

### PHYSICAL OR CHEMICAL HAZARDS

Do not apply this product in or on electrical equipment due to the possibility of shock hazard.

**NOTICE:** To the extent consistent with applicable law, buyer assumes all risks of use, storage or handling of this product not in accordance with directions.



If for any reason you, the consumer, are not satisfied with this product, mail us your original proof of purchase to obtain a full refund of your purchase price.

©2020 The ORTHO Group. World rights reserved.  
Sold by **The ORTHO Group**  
P.O. Box 190, Marysville, OH 43040

EPA Reg. No. 239-2699  
EPA Est. No. 239-1A-3

 **Questions & Comments**  
Call **1-800-225-2883**  
or visit **ortho.com** 

LB14974

PRESS TO RESEAL. PRESIONE PARA VOLVER A CERRAR.