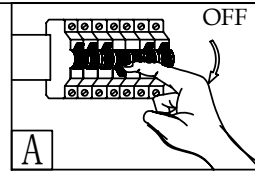




INSTRUCTIONS INSTRUCCIONES 88955A



Safety Precautions:

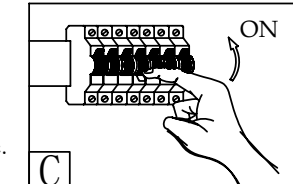
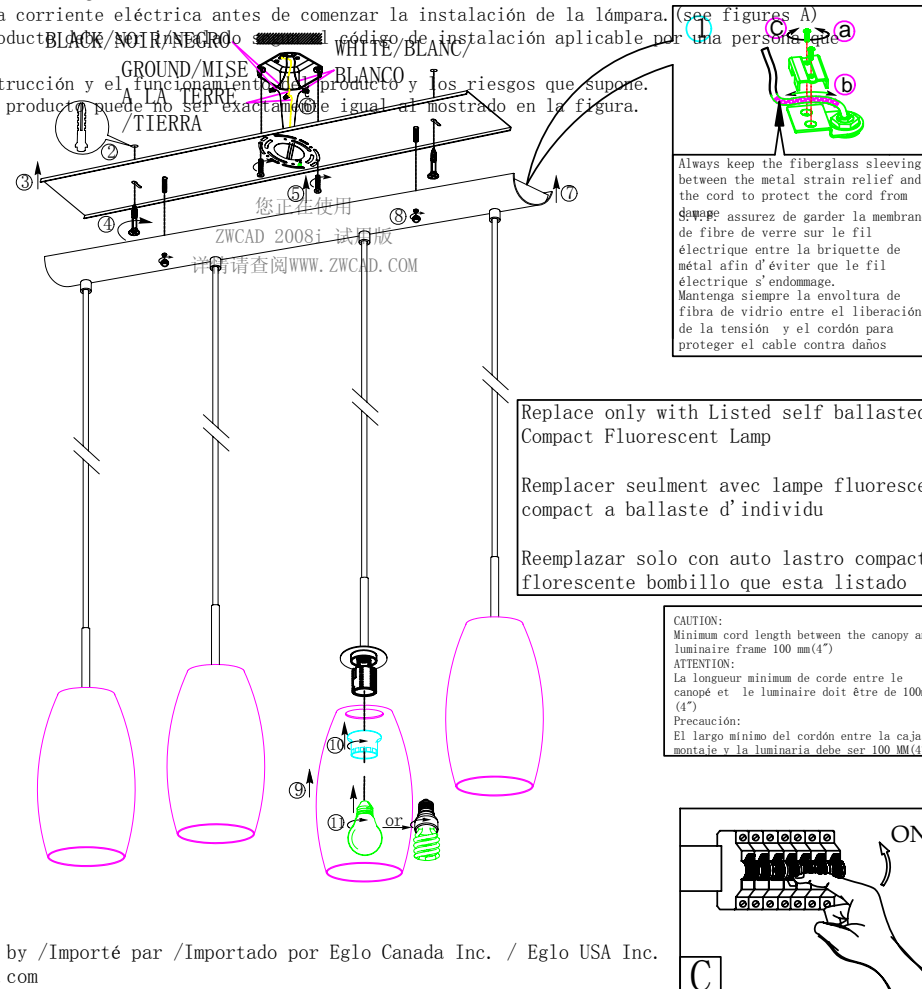
1. Turn off electrical power at breaker panel before starting installation of light fixture. (see figures A)
2. This product must be installed in accordance with the applicable installation code by a person familiar with the construction and operation of the product and the hazards involved.
NOTE: product may not look exactly as shown in figures.

Mesures de Sécurité:

1. Fermez le courant au disjoncteur avant de debuter l'installation de la fixture. (see figures A)
2. Ce produit doit être installé selon le code d'installation pertinent, par une personne qui connaît bien le produit et son fonctionnement ainsi que les risques inhérents.
N.B. :peut différer de illustration.

Precauciones de seguridad:

1. Corte la corriente eléctrica antes de comenzar la instalación de la lámpara. (see figures A)
2. Este producto debe ser instalado de acuerdo con el código de instalación aplicable por una persona que conozca la construcción y el funcionamiento del producto y los riesgos que supone.
NOTA: el producto puede no ser exactamente igual al mostrado en la figura.



Imported by / Importé par / Importado por Eglo Canada Inc. / Eglo USA Inc.
www.eglo.com

1.4	更改美规E26陶瓷灯头高牙圈	肖驰	20120215
1.3	更改防拉装置	杨慧	11.04.14
1.2	增加调整胶线锁步骤	罗思	100916
1.1	增加更换灯胆文字说明	胡涛	090615
版次	修改内容	修改人	日期
 EGL0产品装配说明书		名称	美规巴蒂斯坦1 E26四头吊灯
绘图/日期	胡涛	货号	88955A
审核/日期	罗功龙	通用	
批准/日期	罗功龙	ERP编号	
版次	V: 1.4	版面	A4单面