



# PRODUCT CATALOGUE DES PRODUITS 2020





400, rue du Parc-Industriel,  
Shawinigan, QC, Canada G9N 6T5  
1-800-264-1881

WWW.PYLEX.COM  
02-V01

# ADJUSTABLE PYLEX 50" AJUSTABLE

## SCREWABLE DECK POST ANCHOR / VIS D'ANCRAGE POUR PATIO



The AJUSTABLE PYLEX is an adjustable foundation screw made to support the pillars of a patio, balcony or shed (**not to be used for fences**). It resists to ground movements (frost, thaw). In addition, you can adjust the height of the head by 3" to facilitate installation. You can also use one or more 24" extensions to push the disk deeper under the frost line. Also available in 32" height for installation under an existing structure. The adjustable Pylex is an advantageous substitute for sonotube and cement. For a vertical charge. **SUPPORTS UP TO 5000 LBS IN SANDY SOL AND 3500 LBS IN CLAY SOL. RESIST TO SINKING**

Le PYLEX AJUSTABLE est une vis de fondation ajustable pour soutenir les piliers d'un patio, d'une galerie ou d'une remise (**ne pas utiliser pour les clôtures**). Il résiste aux mouvements du sol (gel, dégel). De plus, vous pouvez ajuster la tête de 3" sur la hauteur pour en faciliter l'installation. Vous pouvez aussi utiliser une ou plusieurs rallonges de 24" afin d'enfoncer le disque plus profondément sous le gel. Aussi disponible en 32" de haut pour installation sous une structure existante. Le Pylex ajustable est un substitut avantageux au sonotube. Pour une charge verticale.

**SUPPORTE JUSQU'À 5000 LBS DANS UN SOL SABLEUX 3500 LBS DANS UN SOL ARGILEUX. RÉSISTE CONTRE L'ENFONCEMENT.**



### AVAILABLE / DISPONIBLE

ADJUSTABLE PYLEX AND EXTENSIONS DISPLAY  
 MINIMUM ORDER  
 64 units adjustable pylex (10555)  
 and 48 units 24" extensions (10571)

PRÉSENTOIR POUR PYLEX AJUSTABLE ET RALLONGE  
 COMMANDE MINIMUM  
 64 unités de pylex ajustables (10555)  
 et 48 unités de rallonges 24" (10571)

CODE PYLEX # 9103

INCLUDES POSTER  
 AFFICHE INCLUDE



39" X 25" X 82"  
 including poster  
 incluant l'affiche

## EXTENSIONS RALLONGE



# 10571

NAME / NOM	BLACK / NOIR	QTY / QTÉ
Adjustable Pylex 50" / Ajustable	10555	64
Adjustable Pylex 32" / Ajustable	10565	64
24" Extensions / Rallonge 24"	10571	12
Display / Présentoir	9103	1

# STABILIZER-STABILISATEUR

FOR PYLEX / POUR PYLEX



The PYLEX STABILIZER can be added to a pylex foundation screw to add support laterally on a new or existing floating structure.

**FITS ON :**

- REGULAR PYLEX # 10505
- ADJUSTABLE PYLEX # 10555 - 10565

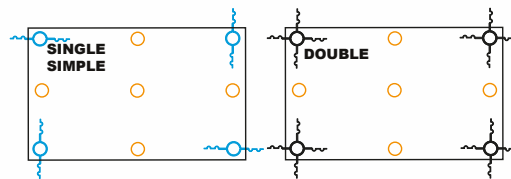
Le STABILISATEUR de PYLEX peut être ajouté à une vis de fondation Pylex pour porter support latéralement sur une structure flottante neuve ou déjà existante.

**S'ADAPTE SUR :**

- PYLEX RÉGULIER # 10505
- PYLEX AJUSTABLE # 10555 - 10565



**Exemple: 10' X 12' - DECK / PATIO**



- = Single Pylex stabilizer  
Pylex stabilisateur simple
- = Double Pylex stabilizer  
Pylex stabilisateur double
- = Regular or adjustable Pylex  
Pylex régulier or ajustable

NAME / NOM	BLACK / NOIR	QTY / QTÉ
Pylex Stabilizer / Stabilisateur de Pylex	10575	16

# REGULAR PYLEX RÉGULIER

## SCREWABLE DECK POST ANCHOR / VIS D'ANCRAGE POUR PATIO



### THE ORIGINAL L'ORIGINAL

The easiest and most efficient way to support a patio, shed or gallery without having to dig or pour concrete (**do not use for fences**). Pylex is an advantageous substitute for Sonotube. No more endless and complex tasks! Its steel structure, and its helical disc ensure solidity. This modern technology adapts to any type of terrain and resists ground movements (freezing, thawing).

**CAN SUPPORT UP TO 5,000 POUNDS.**


La façon la plus simple et efficace de soutenir un patio, remise ou galerie sans avoir à creuser ni à couler du béton (**ne pas utiliser pour les clôtures**). Le Pylex représente un substitut avantageux du Sonotube. Fini les tâches interminables et complexes! Sa structure d'acier, et son disque hélicoïdal assurent solidité. Cette technologie moderne s'adapte à tout type de terrain et résiste aux mouvements du sol (gel, dégel).

**IL SUPPORTE JUSQU'À 5 000 LBS.**

THE REGULAR PYLEX ALSO HAS A PULLING FORCE OF 2,000 LBS AND KEEPS THE PYLEX FIRMLY ANCHORED IN THE GROUND.

LE PYLEX RÉGULIER A AUSSI UNE FORCE DE 2,000 LBS CONTRE L'ARRACHEMENT ET MAINTIEN LE PYLEX SOLIDEMENT ANCRÉ DANS LE SOL.

### EASY INSTALLATION / INSTALLATION FACILE



USE WITH  
A DRESSED  
4" X 4" POST  
UTILISER AVEC  
UN POTEAU  
DE 4" X 4"

FROST  
ACTION  
ACTION  
DU GEL

NORMAL  
FROST  
LINE 42"  
ZONE  
NORMALE  
DU GEL 42"

RESISTS HEAVING AND SINKING  
RÉSISTE CONTRE L'ARRACHEMENT  
ET L'ENFONCEMENT

NAME / NOM

Pylex regular / régulier

BLACK / NOIR


10505

QTY / QTÉ

64

# PYLEX-L

FOR FENCES OF 5 FEET OR LESS / POUR CLÔTURES DE 5 PIEDS OU MOINS



## PYLEX-L

PYLEX-L is the result of years of research to increase lateral solidity. Allows you to mount and install a fence faster and easier. Its design ensures stability against frost heave as the disc is under the 42" frost line. Designed for fences under 60", small signs, mail boxes, etc.

**CAN SUPPORT UP TO 4000 LBS.**

Le PYLEX-L est le résultat d'années de recherche pour accroître la solidité latérale. Permet de faire le montage et l'installation d'une clôture plus rapidement et plus facilement. Sa conception garantit une stabilité contre soulèvement par le gel car le disque est à plus de 42" dans le sol. Conçu pour des clôtures de moins de 60" petites enseignes, boîte aux lettres, etc.

**PEUT SUPPORTER JUSQU'À 4000 LBS.**

- BLADES ENSURE THE LATERAL STABILITY
- CAN SUPPORT UP TO 4,000 LBS

- AILLETES POUR ASSURER UNE STABILITÉ LATÉRALE
- SUPPORTE JUSQU'À 4,000 LBS



NAME / NOM

Pylex-L

BLACK / NOIR

10725

QTY / QTÉ

65

# ADJUSTABLE SPYTEKDECK AJUSTABLE



**The stabilizing anchor hook system allows the post to return to its initial position when the ground thaws.**

SPYTEKDECK was designed to replace "Deck Blocks". Can be used to support a shed, deck or porch. The Spytekdeck head can be adjusted up to 3 inches in height to facilitate installation and levelling.

**USE WITH DRESSED 4" X 4" POST**



**Crochet d'ancrage stabilisateur permettant au poteau de reprendre sa position initiale lors du dégel du sol.**

Le SPYTEKDECK est conçu pour remplacer un "Deck Block". Peut être utilisé pour soutenir un cabanon, une galerie, patio, remise. La tête du Spytekdeck peut s'ajuster jusqu'à 3 pouces sur la hauteur pour faciliter l'installation et ainsi mettre au niveau.

**UTILISER AVEC UN POTEAU DE 4" X 4"**



**Stabilizing anchor hook  
Crochet d'ancrage stabilisateur**



NAME / NOM	BLACK / NOIR	QTY / QTÉ
Spytekdeck	13003	48

# COMMERCIAL PYLEX 66 COMMERCIAL



MADE OF POWDER-COATED STEEL  
ENDUIT D'UNE PEINTURE EN POUDRE EN CUITE

THE PYLEX 66 COMMERCIAL is a foundation and anchor screw used to support and retains commercial shelters. It is also perfect for patios, decks, sheds, fences, signs and mailboxes. It resists ground movements due to freezing and thawing, because the auger is screwed under the frost line, this is the most economical method for the installation of this type of structure. It is strong and durable, **supports up to 5000 lbs of load (sf=2), 4781 lbs of pulling force and 1641 lbs of lateral thrust**, depending on the composition of the ground. It offers a powdered paint finish for excellent rust resistance.

**USE WITH 6" X 6" POST**

- SIMPLIFIED LEVELING ABILITY.
- ENGINEER'S DOCUMENT AND INSTALLATION VIDEO AVAILABLE.



LE PYLEX 66 COMMERCIAL est une vis de fondation et d'ancrage servant à soutenir et à retenir les abris commerciaux. Il convient aussi parfaitement pour les patios, galeries, remises, clôtures, enseignes, boîtes postales. Il résiste aux mouvements du sol dus au gel et au dégel, car son disque est vissé sous la ligne de gel. C'est la méthode la plus économique pour l'installation de ce type de bâtiment. Il est fort et durable, **supporte jusqu'à 5,000 lbs de charge (fs=2), 4,781 lbs de force d'arrachement et à 1,641 lbs de poussée latérale**, selon la composition du sol. Il offre un fini de peinture en poudre cuite offrant une excellente résistance à la rouille.

**UTILISER AVEC UN POTEAU DE 6" X 6"**


- CAPACITÉ DE NIVELLEMENT SIMPLIFIÉE.
- DOCUMENT D'INGÉNIEUR ET VIDÉO D'INSTALLATION DISPONIBLES.



NAME / NOM	BLACK / NOIR	QTY / QTÉ
Commercial Pylex 66	10730	48

# SPIKES / PIEUX

## GROUND SPIKES / PIEUX À ENFONCER



**ADJUSTABLE SPYTEK 44 AJUSTABLE**

The stabilizing anchor hook allows the post to return to its original position when the ground thaws.

Crochet d'ancrage stabilisateur permettant au poteau de reprendre sa position initiale lors du dégel du sol.

Adjustment system for positioning the post upright

Système d'ajustement permettant de positionner le poteau droit.

**ECOSPIKE**

**ECOSPIKE 2**

**HEAVY DUTY SPIKE 44 / 66**

**PIEU À ENFONCER ROBUSTE 44 / 66**

**ADJUSTABLE SPYTEK 44 :**  
Ground spike with adjustable head for 4" x 4" square posts. Four bolts allow the post to be adjusted to level. Used for: **Fences less than 60" high**, mail boxes and small signs.

**A SPYTEK AJUSTABLE 44 :**  
Pieu à enfoncer avec tête ajustable pour poteau carré 4" X 4". Quatre boulons permettent d'ajuster le poteau pour le mettre au niveau. Utilisation : **Clôture de moins de 60"**, boîte postale, enseigne légère.

**ECOSPIKE :**  
Ground spike for 4" X 4" square post. Use: **Fences less than 60" high**, mail boxes, signs.

**B ECOSPIKE :**  
Pieu à enfoncer pour poteau carré 4" X 4". Utilisation : **Clôture de moins de 60"** de haut, boîte postale, enseigne.

**ECOSPIKE 2 :**  
Ground spike for square post 4" X 4". Use: **Decorative fences of 36" and less**, small sign, mail boxes and birdhouses.

**C ECOSPIKE 2 :**  
Pieu à enfoncer pour poteau carré 4" x 4". Utilisation : **Clôture décorative de 36" et moins**, petite enseigne, boîte postale, cabane d'oiseau.

**HEAVY DUTY SPIKE 44/66 :**  
Ground spike for square post 4" X 4" or 6" x 6" square post. Sturdy and economical. Use: **Fences less than 84" high**, mail box and signs.

**D PIEU À ENFONCER ROBUSTE 44/66 :**  
Pieu à enfoncer pour poteau carré 4" x 4" ou 6" x 6". Rigide et économique. Utilisation : **Clôture de moins de 84"** de haut, boîte postale, enseigne.

**POST REPAIR KIT**  
**ENSEMBLE DE RÉPARATION DE POTEAU**



**NO NEED TO CHANGE A BROKEN POST ON GROUND LEVEL**  
**NUL BESOIN DE CHANGER UN POTEAU CASSÉ AU NIVEAU DU SOL**

NAME / NOM	CODE PYLEX	BLACK / NOIR	QTY / QTÉ
Adjustable Spytek 44 / Ajustable <b>A</b>		13002	80
Ecospike <b>B</b>		13013 / 13014	6 / 160
Ecospike 2 <b>C</b>		13012	160
Heavy duty Spike 44 / Pieu à enfoncer robuste 44 <b>D</b>		12987	4
Heavy duty Spike 66 / Pieu à enfoncer robuste 66 <b>D</b>		12988	2
Post Repair Kit / Ensemble de réparation de poteau	14105		10

# ADJUSTABLE SPYTEK 112 / 178 / 238 AJUSTABLE



## CHAIN-LINK FENCE SPIKES

ADJUSTABLE SPYTEK : Ground spike with adjustable head for round post. Quickly installed and no need to dig or pour concrete. Four bolts adjust the post to level it.

Use : Chain link fencing less than 72" tall.

## POUR CLÔTURE EN MAILLES DE CHAÎNE

SPYTEK AJUSTABLE : Pieu à enfoncer avec tête ajustable pour poteau rond. Rapide à installer et nul besoin de creuser ou de couler le béton. Quatre boulons permettent d'ajuster le poteau pour le mettre au niveau.

Utilisation : clôture en maille de chaîne de moins de 72" de haut.

**ADJUSTMENT SYSTEM TO ENSURE THE STRAIGHTENING OF POST.**

**SYSTÈME D'AJUSTEMENT PERMETTANT DE TOUJOURS POUVOIR METTRE VOTRE POTEAU DROIT.**



- QUICK INSTALLATION
- COST-EFFECTIVE ALTERNATIVE TO CONCRETE SOLUTIONS
- CAN BE INSTALLED IN ONE DAY
- INSTALLATION RAPIDE
- SUBSTITUT ÉCONOMIQUE AU BÉTON
- PERMET L'INSTALLATION EN UNE SEULE JOURNÉE


Anchor hook stabilizing system to allow the pole to return to its initial position when the ground thaws.  
Crochet d'ancrage stabilisateur permettant au poteau de reprendre sa position initiale lors du dégel du sol.

## 3 SIZES / ADJUSTABLE / FOR ROUND POSTS

### 3 GRANDEURS / AJUSTABLE / POUR POTEAUX RONDS

- SPYTEK 112 = 1 1/2" or 1 5/8"
- SPYTEK 178 = 1 7/8"
- SPYTEK 238 = 2 3/8"

Spytek Adjustable 178 may fit some 2" X 2" aluminum posts.  
Le Spytek Ajustable 178 peut convenir à certain poteau d'aluminium de 2" X 2".



## ADJUSTABLE SPYTEK DISPLAY PRÉSENTOIR À SPYTEK AJUSTABLE

CONTAINS 36 UNITS  
(13020-13021-13022-13015)  
MIX

CONTIENT 36 UNITÉS  
(13020 - 13021 - 13022 - 13015)  
AU CHOIX

CODE PYLEX : # 9107

Minimum order: 36 units / Commande minimum: 36 unités

NAME / NOM	CODE PYLEX	QTY / QTÉ
Spytek 112-158 adjustable / ajustable	13020	6
Spytek 178 adjustable / ajustable	13021	6
Spytek 238 adjustable / ajustable	13022	6



# ADJUSTABLE SPYTEK 22 AJUSTABLE



**ALUMINUM OR STEEL POSTS**

**POTEAU EN ALUMINIUM OU EN ACIER**

- QUICK INSTALLATION
- COST-EFFECTIVE ALTERNATIVE TO CONCRETE SOLUTIONS
- CAN BE INSTALLED IN ONE DAY
- INSTALLATION RAPIDE
- SUBSTITUT ÉCONOMIQUE AU BÉTON
- PERMET L'INSTALLATION EN UNE SEULE JOURNÉE

OUTSIDE POST MEASUREMENT  
MESURE EXTÉRIEUR DU POTEAU

2"  
2"



## ORNAMENTAL ALUMINUM AND STEEL FENCE SPIKES

ADJUSTABLE SPYTEK 22 : Square Steel 2"X2" post anchor with an adjustable head designed to support aluminum or ornamental steel decorative fences (<72 in). Quick to install, no need to dig or pour concrete. Drive spike into the ground and attach a square post. Its blades enable it to be solidly anchored into the ground. The 4 bolts adjustment system lets level and adjust the post

## POUR CLÔTURE DÉCORATIVE EN ALUMINIUM ET ACIER ORNEMENTAL

SPYTEK AJUSTABLE 22 : Pieu à enfoncer avec tête ajustable pour poteau en aluminium ou en acier de 2" X 2". Rapide à installer et nul besoin de creuser ou de couler le béton. Quatre boulons permettent d'ajuster le poteau pour le mettre au niveau.

Utilisation : clôture décorative en aluminium ou en acier ornamental de moins de 72" de haut.

ADJUSTMENT SYSTEM TO ENSURE THE STRAIGHTENING OF POST.

SYSTÈME D'AJUSTEMENT PERMETTANT DE TOUJOURS POUVOIR METTRE VOTRE POTEAU DROIT.



NAME / NOM

Spytek 22 adjustable / ajustable

CODE PYLEX

13015

QTY / QTÉ

6

# SPYBASE

CONCRETE ANCHORING DEVICE / DISPOSITIF D'ANCRAGE POUR POTEAU



## SPYBASE 22

2 X 2" OUTSIDE / EXTÉRIEUR



FOR SQUARE POST  
POUR POTEAU CARRÉ

## IDEAL FOR POOL FENCE

Anchoring post base to secure less than 72" high, round or square posts to concrete floor.

## IDÉAL POUR CLÔTURER UNE PISCINE

Dispositif d'ancrage pour poteau de moins de 72" de haut, rond ou carré sur le béton.



Mailles de chaîne  
Chain-link



Ornamental aluminum and steel fencing  
Clôture décorative ou acier ornamental

## SPYBASE 112

1 1/2"



## SPYBASE 178

1 7/8"



## SPYBASE 238

2 3/8"



FOR ROUND POST / POUR POTEAU ROND

## INSTALLATION

- Use construction glue  
Utiliser de la colle pour construction
- Insert the spybase into the post  
Insérer le spybase à l'intérieur du poteau
- Allow to dry completely before screwing it onto concrete  
Laisser sécher complètement avant l'installation

NAME / NOM	ZINC PLATED / PLAQUÉ ZINC	QTY / QTÉ
Spybase 22	13076	6
Spybase 112-158	13077	6
Spybase 178	13078	6
Spybase 238	13079	6

# J-FIX

"J" SHAPED FIXING CLAMP TO ATTACH THE DECK STRUCTURE TO THE HOUSE WALL  
ÉTRIER DE FIXATION EN "J" POUR FIXER LA STRUCTURE D'UN PATIO / GALERIE AU MUR DE LA MAISON



- NO NEED TO REMOVE THE EXTERIOR COVERING
- AIR CIRCULATION PREVENTS / WATER BUILD-UP AND FRAME ROT
- SIMPLIFY DECK FIXING TO THE HOUSE WALL
- PAS BESOIN D'ENLEVER LE REVÊTEMENT
- PRÉVIENT LA POURRITURE DE LA CHARPENTE PAR UNE BONNE AÉRATION
- SIMPLIFIE LA FIXATION DU PATIO AU MUR DE LA MAISON
- PRÉVIENT L'INFILTRATION D'EAU

- 
- 
- 

LAG SCREW OF 6" / VIS-TIREFOND 6"

LAG SCREW 4 1/2" / VIS TIREFOND 4 1/2"

DECK PATIO

HOUSE JOIST / SOLIVE INTÉRIÈRE

J-FIX

SIDING / FINITION EXTÉRIÈRE

NAME / NOM	BLACK / NOIR	QTY / QTÉ
J-Fix	12110	12

# DECK SUPPORT DE PATIO

## ADJUSTABLE / AJUSTABLE



This ADJUSTABLE SUPPORT is designed to solidly support your deck. It facilitates the leveling of the floor during construction or its adjustment following ground movements (freezing, thawing). A reliable and efficient solution! Its steel fabrication gives it a high level of strength and durability. Installed on a deck-block or in concrete. Completely reversible: tip the base 180 degrees.

**SUPPORTS UP TO 2725 POUNDS**

Ces SUPPORTS AJUSTABLES sont conçus pour soutenir solidement votre patio. Il facilite la mise au niveau du plancher durant sa construction ou son réajustement à la suite des mouvements du sol (gel, dégel). Une solution fiable et performante! Sa structure en acier procure une grande résistance et solidité, et ne nécessite aucun entretien. Il s'installe simplement sur un bloc de soutien ou une colonne de béton. Complètement réversible: faites basculer la base de 180 degrés.

**SUPPORTE JUSQU'À 2725 LBS**



**DOUBLE JOISTS AVEC 2 SOLIVES**

**WITH 4" X 4" POST AVEC UN 4" X 4"**

**WITH 6" X 6" POST AVEC UN 6" X 6"**

**PLATE ONLY PLAQUE SEULEMENT**

**CORNER EN COIN**

**EXTENDABLE DECK SUPPORT 33/66,**  
ADJUSTABLE DECK SUPPORT ALLOW YOU TO SELECT DESIRED SIZE.

**SUPPORT DE PATIO 33/66 EXTENSIBLE,**  
PERMET D'AJUSTER LE SUPPORT DE PLATE-FORME À LA DIMENSION VOULUE.

**FROM / DE 3"**

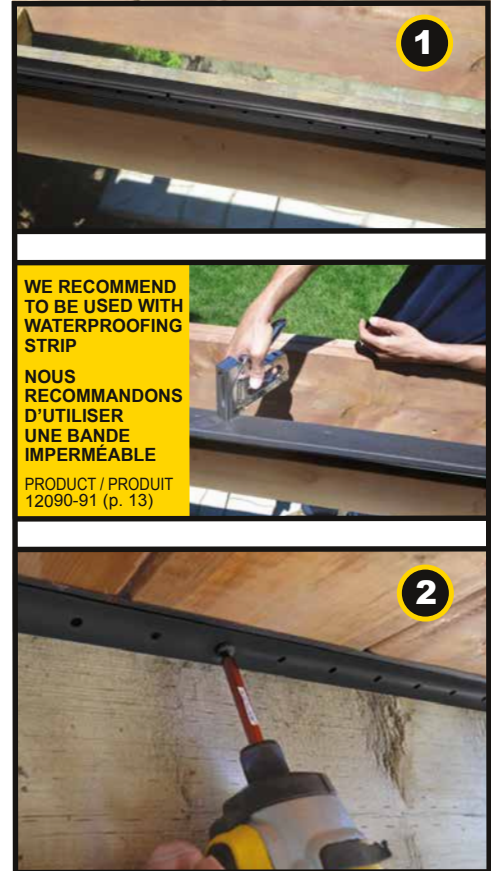
**TO / À 7"**

**ADJUSTMENT BOLTS BOULONS D'AJUSTEMENT**

**33/66**

NAME / NOM		BLACK / NOIR	QTY / QTÉ
Adj. Deck Support 36 / Support de patio ajust. 36	<b>36</b>	12095	12
Adj. Deck Support 44C / Support de patio ajust. 44C	<b>44C</b>	12096	12
Adj. Deck Support 66 / Support de patio ajust. 66	<b>66</b>	12097	12
Extendable Deck Support 33/66 / Support de patio 33/66 Extensible	<b>33/66</b>	12098	12
Adj. Deck Support 44 / Support de patio ajust. 44	<b>44</b>	12099	12

# DECK TRACK / BANDE DE FIXATION POUR PATIO



WE RECOMMEND TO BE USED WITH WATERPROOFING STRIP

NOUS RECOMMANDONS D'UTILISER UNE BANDE IMPERMÉABLE

PRODUCT / PRODUIT 12090-91 (p. 13)

## DECK TRACK QUANTITY GUIDE / NOMBRE DE BANDES

Total deck square footage Nombre de pieds carrés total du patio	Joist spacing / Espacement des solives					
	C/C 16" O.C.			C/C 24" O.C.		
	Deck Track	Screws Vis	Nails Clous	Deck Track	Screws Vis	Nails Clous
32 P.I.C. / SQ. FT.	7	168	56	5	120	40
100 P.I.C. / SQ. FT.	24	576	192	16	384	128
144 P.I.C. / SQ. FT.	32	768	256	22	528	176
192 P.I.C. / SQ. FT.	41	984	328	29	696	232
256 P.I.C. / SQ. FT.	55	1320	440	38	912	304

Based on Deck Track covering 4.57 sq. ft. / Calculer qu'une Bande couvre environ 4,57 pi.c.

## DECK TRACK KIT ENSEMBLE DE BANDE DE FIXATION



12117

**INCLUDES ALL HARDWARE FOR 32 SQUARE FEET  
TOUTE LA QUINCAILLERIE INCLUSE POUR 32 PIEDS CARRÉS**

**KIT INCLUDES :** ENSEMBLE COMPREND :

- 14 x 22 1/2" deck track • 14 x 22 1/2" bande de fixation
- 170 x 7/8" screws • 170 x vis de 7/8"
- 58 x 2" nails • 58 x clous de 2"

## SCREWS / VIS #10 X 7/8" 300 PCS / MCX



12114

12118

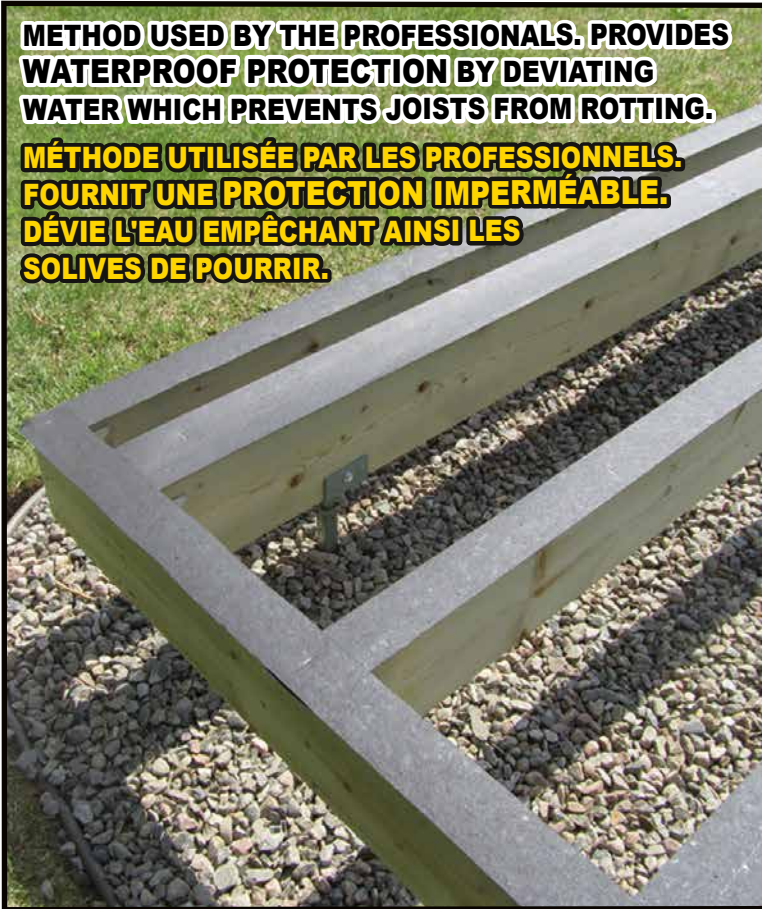
NAME / NOM	BLACK / NOIR	QTY / QTÉ
Deck Track 45" / Bande de fixation pour patio 45"	12118	20
Deck Track Kit / Ens. de bande de fixation pour patio	12117	6
Screws for Deck Track / Vis pour bande de fixation	12114	12 X 300

# FRAME WATERPROOF STRIP BANDE IMPERMÉABLE POUR CHARPENTE



**METHOD USED BY THE PROFESSIONALS. PROVIDES WATERPROOF PROTECTION BY DEVIATING WATER WHICH PREVENTS JOISTS FROM ROTTING.**

**MÉTHODE UTILISÉE PAR LES PROFESSIONNELS. FOURNIT UNE PROTECTION IMPERMÉABLE. DÉVIE L'EAU EMPÊCHANT AINSI LES SOLIVES DE POURRIR.**



**UNROLL AND STAPLE THE WATERPROOF STRIPS TO JOIST  
DÉROULER ET AGRAFER LA BANDE IMPERMÉABLE SUR LES SOLIVES**



3" wide roll for simple joists  
Rouleau de 3" de large pour solive simple

**3"** wide de large

**72'**  
Lenght  
Longueur

4 1/2" wide roll for double joists  
Rouleau de 4 1/2" de large pour solive double

**4 1/2"** wide de large

12090  
**16 Rolls**  
**16 Rouleaux**

12091  
**12 Rolls**  
**12 Rouleaux**

NAME / NOM	BLACK / NOIR	QTY / QTÉ
Frame waterproof strip (72' X 3") Bande imperméable pour charpente	12090	16
Frame waterproof strip (72' X 4.5") Bande imperméable pour charpente	12091	12

# GATE KIT ENSEMBLE POUR BARRIÈRE



## SIMPLE AND STURDY OR HEAVY DUTY

Prevents the gate frame from distorting. For an opening up to 72" wide. Choice of left or right opening. Use with 2" x 4" or 2" x 3".

## SIMPLE ET ROBUSTE OU ULTRA ROBUSTE

Empêche le cadre de la barrière de se déformer. Pour une ouverture jusqu'à 72" de large. Choix d'ouvertures à gauche ou à droite. Utiliser avec 2" x 4" ou 2" x 3".



**Simple  
GateKit**




SCREWS INCLUDED / VIS INCLUSES



**Heavy Duty  
GateKit**

**HINGES 50% THICKER  
PENTURES 50% PLUS ÉPAISSES**



NAME / NOM	BLACK / NOIR	QTY / QTÉ
Gate Kit	11050	5
Heavy Duty Gate Kit	11051	5

# SLIDING GATE KIT

ENSEMBLE DE QUINCAILLERIE POUR

# BARRIÈRE COULISSANTE



**OPENS AND CLOSES EASILY**  
**S'OUVRE ET SE FERME FACILEMENT**

**NEW**  
**NOUVEAU**

**INCLUDED:**

- Brackets • wheels • latch

**INCLUS:**

- Équerres • roulettes • loquet

**BALUSTERS NOT INCLUDED**  
**BARREAUX NON-INCLUS**




**CAN BE LOCKED WITH A PADLOCK**

**PEUT ÊTRE BARRÉE AVEC UN CADENAS**



**LATCH SYSTEM**  
**SYSTÈME DE LOQUET**



**MADE OF POWDER-COATED STEEL**  
**ENDUIT D'UNE PEINTURE EN POUDRE CUITE**



**Mechanism can be hidden with a 2" x 8"**

**Le mécanisme peut être dissimulé par une tablette**

- PERFECT FOR RESTRICTED SPACES
- FACILITATES THE OPENING IN WINTER

- PARFAIT POUR LES ESPACES RESTREINTS
- FACILITE L'OUVERTURE EN HIVER

NAME / NOM

Sliding gate kit / Barrière coulissante pour clôture

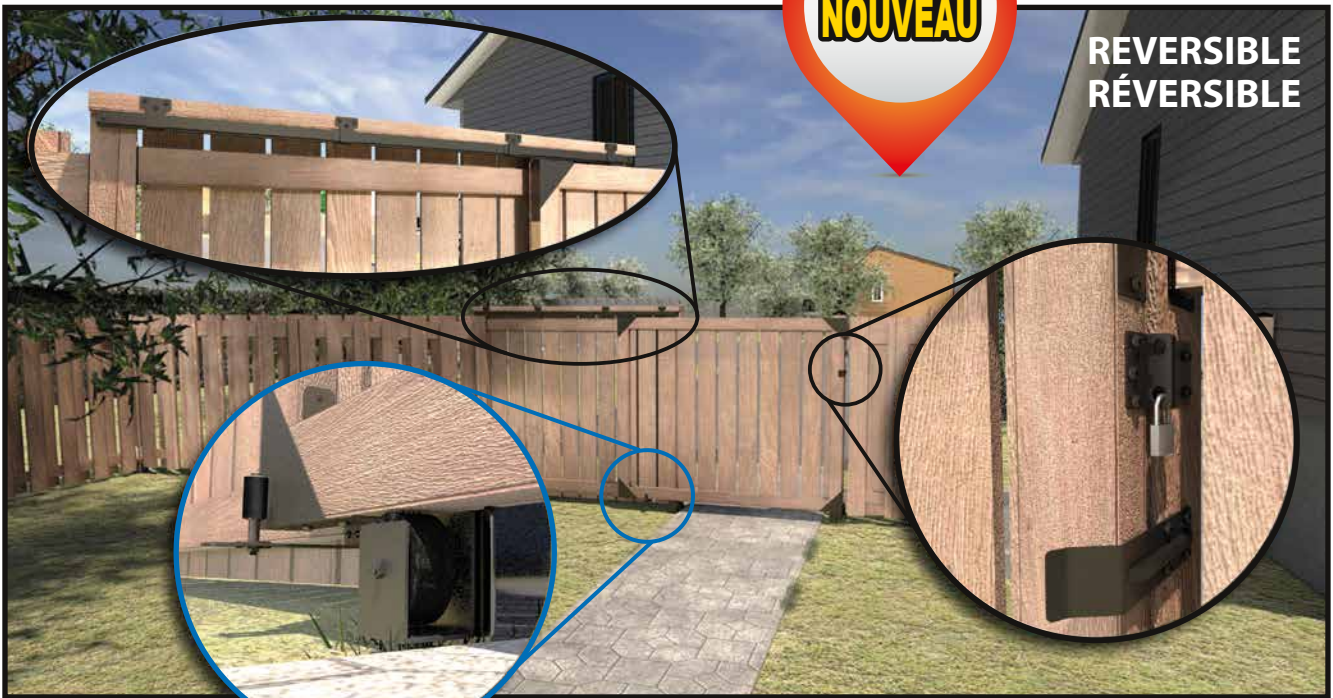
BLACK / NOIR

11052

QTY / QTÉ

5


# HEAVY DUTY FENCE SLIDING GATE KIT BARRIÈRE COULISSANTE ROBUSTE POUR CLÔTURE



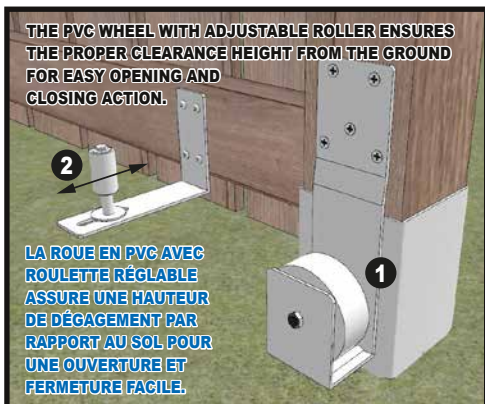
REVERSIBLE  
RÉVERSIBLE



OPENS AND  
CLOSES EASILY  
S'OUVRE ET  
SE FERME  
FACILEMENT



Screws and bolts are included  
Vis et boulons sont inclus



THE PVC WHEEL WITH ADJUSTABLE ROLLER ENSURES THE PROPER CLEARANCE HEIGHT FROM THE GROUND FOR EASY OPENING AND CLOSING ACTION.

LA ROUE EN PVC AVEC ROULETTE RÉGLABLE ASSURE UNE HAUTEUR DE DÉGAGEMENT PAR RAPPORT AU SOL POUR UNE OUVERTURE ET FERMETURE FACILE.



BALL BEARING SYSTEM ALLOWING THE DOOR TO HANG ON A RAIL SYSTEM.

SYSTÈME DE ROULEMENT À BILLE PERMETTANT LA PORTE DE S'ACCROCHER SUR UN SYSTÈME DE RAILS. ROULEMENT FACILE.



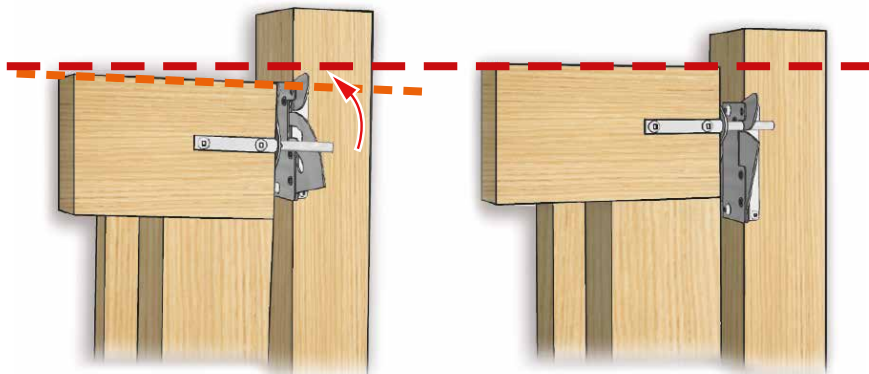
DECORATIVE HANDLE INCLUDED  
POIGNÉE DÉCORATIVE INCLUSE

NAME / NOM	BLACK / NOIR	QTY / QTÉ
Heavy duty fence sliding gate kit / Barrière coulissante robuste pour clôture	11057	3



# LATCH / LOQUET

SELF-LEVELING RESIDENTIAL LATCH / LOQUET RÉSIDENTIEL AUTONIVELANT



Before / Avant

After / Après

**REPOSITIONS AND KEEPS  
THE DOOR LEVEL**

**REPOSITIONNE ET MAINTIENT  
LA PORTE DROITE**

RELIABLE, EFFICIENT AND OF QUALITY RESIDENTIAL LATCH. The only one of its category to offer a lateral mechanism that keeps the gate door level and supports its weight when closed. For years of maintenance-free use! Designed for gates that open toward the inside or outside, it automatically locks with a simple push of the finger. For added security, simply lock it with a padlock.

LOQUET RÉSIDENTIEL FIABLE, PERFORMANT ET DE QUALITÉ. Le seul de sa catégorie à offrir un mécanisme de fixation latérale qui maintient la barrière au niveau et qui soutient son poids lorsque fermée. Pour des années d'utilisation sans entretien! Conçu pour portes et barrières s'ouvrant vers l'intérieur ou l'extérieur, il se bloque automatiquement par une simple action du doigt. Pour plus de sécurité, il suffit de le verrouiller avec un cadenas.



- MAINTAINS THE GATE STRAIGHT
- SUPPORTS THE WEIGHT OF THE GATE WHEN CLOSED

- MAINTIENT LA BARRIÈRE TOUJOURS DROITE
- SOUTIENT LE POIDS DE LA BARRIÈRE LORSQUE FERMÉE

NAME / NOM

Self-Leveling Latch / Loquet Autonivelant

BLACK / NOIR

11055

QTY / QTÉ

10

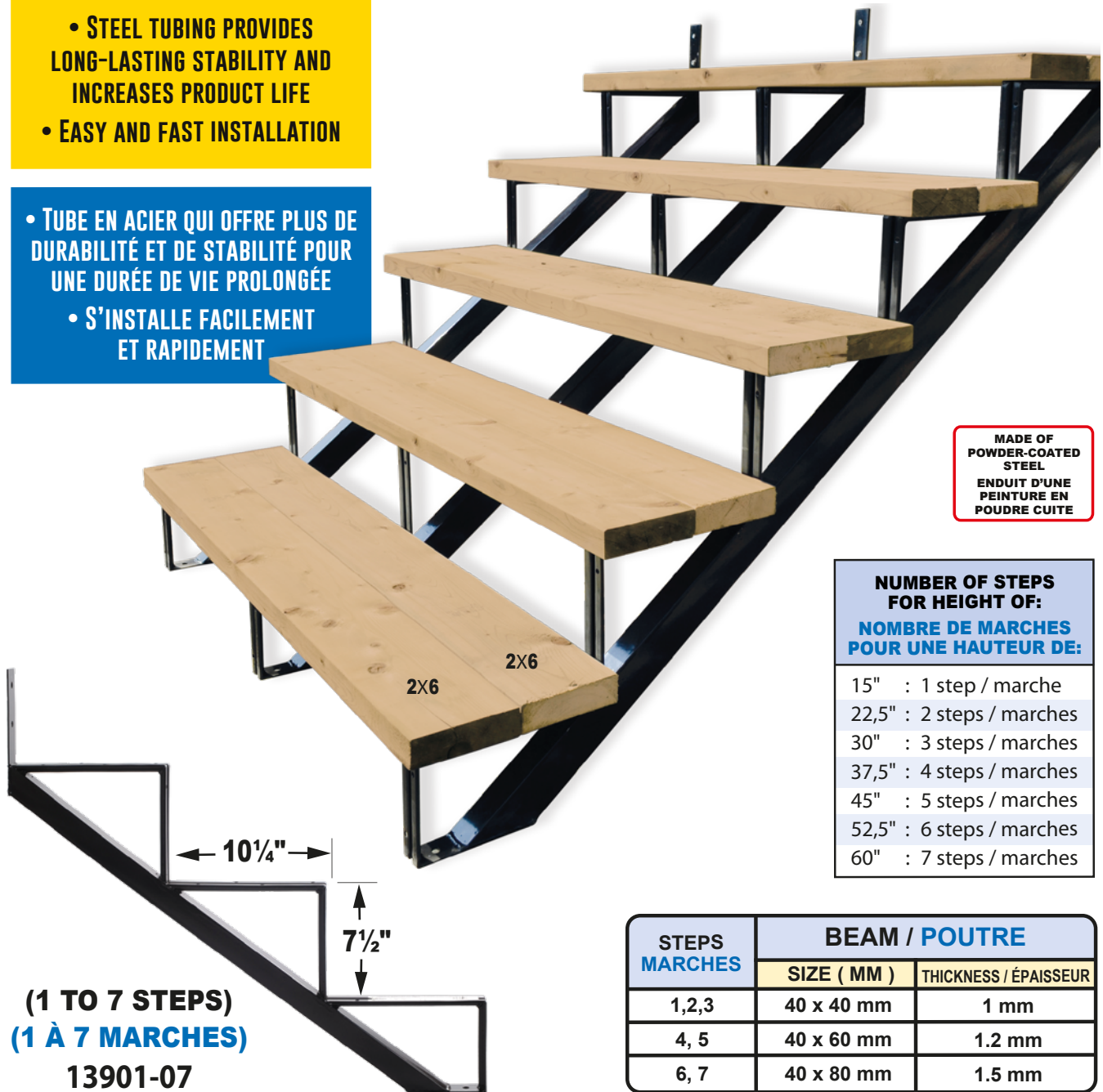
# STEEL STAIR RISERS / LIMONS EN ACIER



- STEEL TUBING PROVIDES LONG-LASTING STABILITY AND INCREASES PRODUCT LIFE
- EASY AND FAST INSTALLATION

- TUBE EN ACIER QUI OFFRE PLUS DE DURABILITÉ ET DE STABILITÉ POUR UNE DURÉE DE VIE PROLONGÉE
- S'INSTALLE FACILEMENT ET RAPIDEMENT

MADE OF POWDER-COATED STEEL  
ENDUIT D'UNE PEINTURE EN POUDRE CUITE



**NUMBER OF STEPS FOR HEIGHT OF:**  
**NOMBRE DE MARCHES POUR UNE HAUTEUR DE:**

15"	: 1 step / marche
22,5"	: 2 steps / marches
30"	: 3 steps / marches
37,5"	: 4 steps / marches
45"	: 5 steps / marches
52,5"	: 6 steps / marches
60"	: 7 steps / marches

STEPS MARCHES	BEAM / POUTRE	
	SIZE ( MM )	THICKNESS / ÉPAISSEUR
1,2,3	40 x 40 mm	1 mm
4, 5	40 x 60 mm	1.2 mm
6, 7	40 x 80 mm	1.5 mm

NAME / NOM	BLACK / NOIR	QTY / QTÉ
Steel stair riser - 1 Step / Limon en acier - 1 marche	13901	4
Steel stair riser - 2 Steps / Limon en acier - 2 marches	13902	4
Steel stair riser - 3 Steps / Limon en acier - 3 marches	13903	4
Steel stair riser - 4 Steps / Limon en acier - 4 marches	13904	2
Steel stair riser - 5 Steps / Limon en acier - 5 marches	13905	2
Steel stair riser - 6 Steps / Limon en acier - 6 marches	13906	2
Steel stair riser - 7 Steps / Limon en acier - 7 marches	13907	2

# STEEL STRINGER CONNECTOR BRACKET CONNECTEUR POUR LIMON EN ACIER



- STURDY AND SAFE
- ECONOMIC SOLUTION FOR CONNECTING 2 STEEL STRINGERS TO FORM 8 TO 14 STEPS

- SOLIDE ET SÉCURITAIRE
- SOLUTION ÉCONOMIQUE POUR RÉUNIR 2 LIMONS EN ACIER POUR FORMER UN LIMON DE 8 À 14 MARCHES



**IMPORTANT**

**USE WITH DRESSED 4" X 4" POST**  
**DOIT-ÊTRE UTILISÉ AVEC UN POTEAU CARRÉ 4" X 4"**

**RECOMMENDED / RECOMMANDÉ**  
renforcement 2" x 4"

To assemble a stringer of: Pour assembler un limon de:		MATERIALS REQUIRED / MATÉRIEL NÉCESSAIRE	
		Post height is approximate, all depends on changes to ground level. Hauteur du poteau est approximatif, tout dépend de la dénivellation du terrain.	
STEPS / MARCHES	STAIR RISERS / LIMON	POST HEIGHT / HAUTEUR DU POTEAU	
8	2 X 13904	31"	
9	1 X 13905 + 1 X 13904	38"	
10	2 X 13905	48"	
11	1 X 13906 + 1 X 13905	54"	
12	2 X 13906		
13	1 X 13907 + 1 X 13906		
14	2 X 13907		

Compatible with Pylex stair risers / Compatible avec les limons Pylex 13904 - 13905 - 13906 - 13907

NAME / NOM	BLACK / NOIR	QTY / QTÉ
Steel stringer connector bracket / Connecteur pour limon en acier	13920	6



# UNIVERSAL STRINGER / LIMON UNIVERSEL



**Use with dressed**  
**2" x 4" - 2" x 6" - 2" x 8" or 2" x 10"**  
 Fast and easy. Each package contains 2 supports with the necessary screws for the installation of a step.

**Support d'acier se fixant à un :**  
**2" x 4" - 2" x 6" - 2" x 8" ou 2" x 10"**  
 Simple et facile d'installation. Chaque emballage comprend 2 supports ainsi que les vis nécessaires à l'installation d'une marche.

SCREWS INCLUDED / VIS INCLUSES



NAME / NOM	BLACK / NOIR	QTY / QTÉ
Universal stringer / Limon universel	14201	10

## STAIR FASTENING STRIP BANDE DE FIXATION POUR LIMON

Stringer fastening strip: Perforated steel band made to secure and support stair stringers on deck frame.

Bande de fixation pour limon: Bande d'acier perforée pour fixer et soutenir les limons d'escalier sur les charpentes.



NAME / NOM	QTY / QTÉ
Stair fastening strip / Bande de fixation	13120 50

## ADJUSTABLE STAIR BRACKET SYSTÈME DE LIMONS AJUSTABLES



NAME / NOM	GALVANIZED GALVANISÉ	QTY / QTÉ
Stair Stringer left / Limon ajustable gauche	13165 <b>A</b>	50
Stair Stringer Right / Limon ajustable droit	13170 <b>B</b>	50
Stair Base Galv. / Patin pour limon	13175 <b>C</b>	50
Stair fastening strip / Bande de fixation	13180 <b>D</b>	50

# ALUMINUM STAIR TREAD (9 3/4") MARCHE EN ALUMINIUM

COLLECTION 10



**MAINTENANCE FREE SANS ENTRETIEN**  
**AVAILABLE IN 4 SIZES 4 TAILLES DISPONIBLES**  
**AND 3 COLORS ET 3 COULEURS**



**NONSLIP / ANTIDÉRAPANT**

- 36"
- 42"
- 48"
- 60"



**WHITE  
BLANC**

**BLACK  
NOIR**

**ANODIZED  
ANODISÉ**

STAINLESS  
STEEL BOLTS  
INCLUDED  
VIS EN ACIER  
INOXYDABLE INCLUS

**9 3/4"**



**ALUMINUM  
STAIR TREAD  
DISPLAY  
PRÉSENTOIR  
POUR MARCHE  
EN ALUMINIUM**

**CONTAINS 28 STAIR TREADS  
MINIMUM ORDER**  
28 units aluminum stair tread  
to choose from: (14136 to 14149)

**CONTIENT 28 MARCHES  
COMMANDE MINIMUM**  
28 unités de marches en aluminium  
au choix : (14136 à 14149)

CODE PYLEX : # 9108

**INSTALLATION OF A HANDRAIL  
INSTALLATION D'UNE RAMPE**

**IMPORTANT**

Install the bolts of the post as closely as possible to the vertical walls

Installer les boulons du poteau le plus près possible des parois verticales

NAME / NOM	WHITE / BLANC	BLACK / NOIR	ANODIZED ANODISÉ	QTY / QTÉ
Aluminum stair tread 36 in. / Marche en aluminium 36 po.	14136	14141	14146	1
Aluminum stair tread 42 in. / Marche en aluminium 42 po.	14137	14142	14147	1
Aluminum stair tread 48 in. / Marche en aluminium 48 po.	14138	14143	14148	1
Aluminum stair tread 60 in. / Marche en aluminium 60 po.	14139	14144	14149	1
Display / Présentoir	Code Pylex : # 9108			1

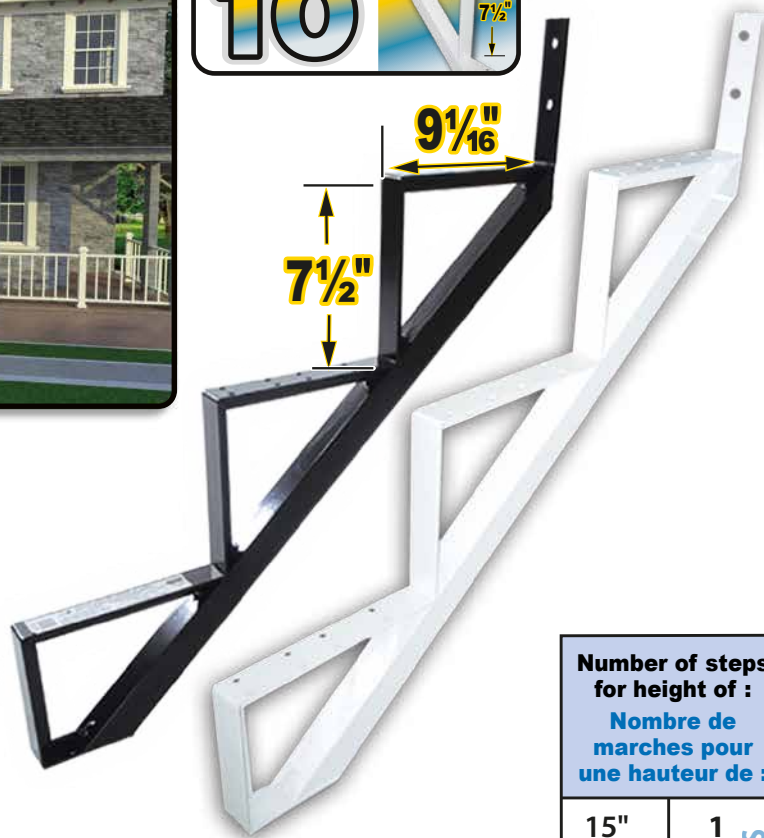
# ALUMINUM STAIR RISERS (9 1/16") LIMONS ALUMINIUM

COLLECTION 10



## 1 TO 7 STEPS / 1 À 7 MARCHES

MAINTENANCE FREE / WHITE OR BLACK  
SANS ENTRETIEN / BLANC OU NOIR



Number of steps  
for height of :  
Nombre de  
marches pour  
une hauteur de :

15"	1	STEPS / MARCHES
22,5"	2	
30"	3	
37,5"	4	
45"	5	
52,5"	6	
60"	7	

STEPS MARCHES	BEAM POUTRE (mm)	THICKNESS / ÉPAISSEUR	
		SIDE WALL COTÉ	TOP & BOTTOM HAUT & BAS
1-2-3	38.1 X 38.1	2.0 mm	2.0 mm
4	57.1 X 38.1	2.5 mm	1.6 mm
5 - 6	63.5 X 38.1	3.0 mm	1.6 mm

NAME / NOM	WHITE / BLANC	BLACK / NOIR	QTY / QTÉ
1 Step stair riser / Limon 1 marche	14021	14051	2
2 Steps stair riser / Limon 2 marches	14022	14052	2
3 Steps stair riser / Limon 3 marches	14023	14053	2
4 Steps stair riser / Limon 4 marches	14024	14054	2
5 Steps stair riser / Limon 5 marches	14025	14055	2
6 Steps stair riser / Limon 6 marches	14026	14056	2
7 Steps stair riser / Limon 7 marches	14027	14057	2

# ALUMINUM STAIR RISERS (9 1/16") LIMONS ALUMINIUM

COLLECTION 10



## 8 TO 15 STEPS / 8 À 15 MARCHES

EASY ASSEMBLY / MAINTENANCE FREE / WHITE OR BLACK  
 ASSEMBLAGE FACILE / SANS ENTRETIEN / BLANC OU NOIR



SECTION



SUPPORT



REINFORCEMENT  
RENFORT



H BEAM  
POUTRE EN H 46"  
INSIDE / À L'INTÉRIEUR

Number of steps  
for height of :  
Nombre de  
marches pour  
une hauteur de :

67,5"	8	STEPS / MARCHES
75"	9	
82,5"	10	
90"	11	
97,5"	12	
105"	13	
112,5"	14	
120"	15	

BEAM / POUTRE
DIMENSION 90 X 38.1 mm
THICKNESS ÉPAISSEUR 3 mm

STEP / MARCHÉ	SECTION	SUPPORT	REINFORCEMENT RENFORT
8-9	2	NOT REQUIRED NON REQUIS	NOT REQUIRED NON REQUIS
10	2	INCLUDED INCLUS	INCLUDED INCLUS
11-12-13-14-15	3	INCLUDED INCLUS	INCLUDED INCLUS

NAME / NOM	WHITE / BLANC	BLACK / NOIR	QTY / QTÉ
8 Steps stair riser / Limon 8 marches	14028	14058	1
9 Steps stair riser / Limon 9 marches	14029	14059	1
10 Steps stair riser / Limon 10 marches	14030	14060	1
11 Steps stair riser / Limon 11 marches	14031	14061	1
12 Steps stair riser / Limon 12 marches	14032	14062	1
13 Steps stair riser / Limon 13 marches	14033	14063	1
14 Steps stair riser / Limon 14 marches	14034	14064	1
15 Steps stair riser / Limon 15 marches	14035	14065	1

# ALUMINUM STAIR TREADS (11") MARCHES EN ALUMINIUM

COLLECTION 11




**MAINTENANCE FREE  
AVAILABLE  
IN 4 SIZES  
AND 3 COLORS**  
**SANS ENTRETIEN  
4 TAILLES  
DISPONIBLES  
ET 3 COULEURS**

**WHITE  
BLANC**

**BLACK  
NOIR**

**ANODIZED  
ANODISÉ**

**11"**



STAINLESS  
STEEL BOLTS  
INCLUDED

VIS EN ACIER  
INOXYDABLE INCLUSES

**NONSLIP  
ANTIDÉRAPANT**

**ALUMINUM  
STAIR TREAD  
DISPLAY  
PRÉSENTOIR  
POUR MARCHE  
EN ALUMINIUM**

**CONTAINS 28 STAIR TREADS  
MINIMUM ORDER**  
28 units aluminum stair tread  
to choose from: (16136 to 16149)

**CONTIENT 28 MARCHES  
COMMANDE MINIMUM**  
28 unités de marches en aluminium  
au choix : (16136 à 16149)

CODE PYLEX : # 9110

**INSTALLATION OF A HANDRAIL / INSTALLATION D'UNE RAMPE** **IMPORTANT**

Install the bolts of the post as closely as possible to the vertical walls  
Installer les boulons du poteau le plus près possible des parois verticales

NAME / NOM	WHITE / BLANC	BLACK / NOIR	ANODIZED ANODISÉ	QTY / QTÉ
Aluminum stair tread / Marche en aluminium 36 po.	16136	16141	16146	1
Aluminum stair tread / Marche en aluminium 42 po.	16137	16142	16147	1
Aluminum stair tread / Marche en aluminium 48 po.	16138	16143	16148	1
Aluminum stair tread / Marche en aluminium 60 po.	16139	16144	16149	1
Display / Présentoir			Code Pylex : # 9110	1



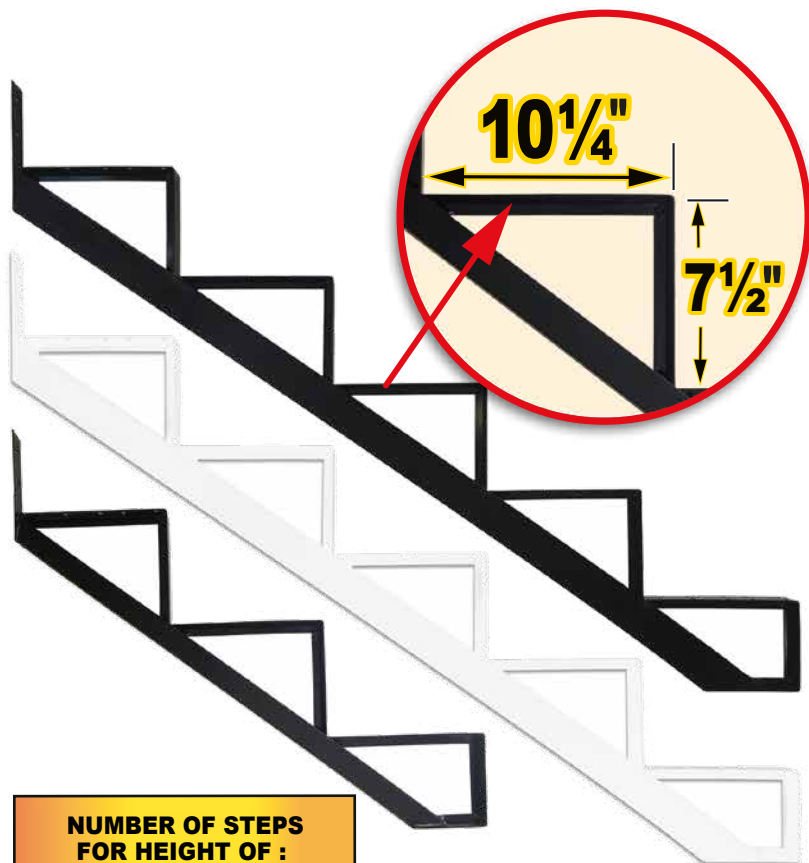
# ALUMINUM STAIR RISERS (10 1/4") LIMONS ALUMINIUM

COLLECTION 11



**NEW  
NOUVEAU**

## 1 TO 7 STEPS / 1 À 7 MARCHES



**MAINTENANCE FREE  
WHITE OR BLACK  
SANS ENTRETIEN  
BLANC OU NOIR**



**NUMBER OF STEPS  
FOR HEIGHT OF :**  
**NOMBRE DE MARCHES  
POUR UNE HAUTEUR DE :**

15"	: 1 step / marche
22,5"	: 2 steps / marches
30"	: 3 steps / marches
37,5"	: 4 steps / marches
45"	: 5 steps / marches
52,5"	: 6 steps / marches
60"	: 7 steps / marches

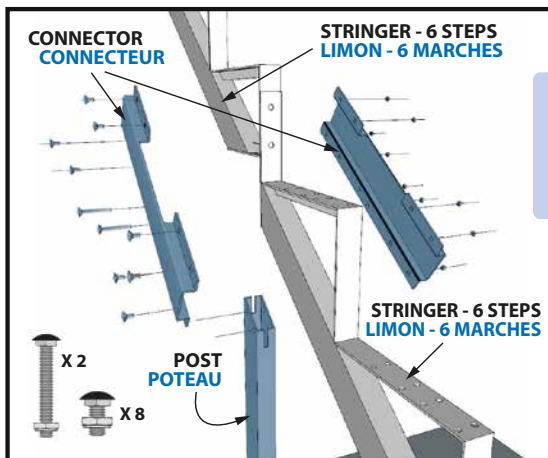
STEPS MARCHES	BEAM POUTRE (mm)	THICKNESS / ÉPAISSEUR	
		SIDE WALL / COTÉ	TOP & BOTTOM / HAUT & BAS
1-2-3	38.1 X 38.1	2.0 mm	2.0 mm
4	57.1 X 38.1	2.5 mm	1.6 mm
5-6-7	63.5 X 38.1	3.0 mm	1.6 mm

NAME / NOM	WHITE / BLANC	BLACK / NOIR	QTY / QTÉ
1 Step stair riser / Limon 1 marche	16001	16031	2
2 Steps stair riser / Limon 2 marches	16002	16032	2
3 Steps stair riser / Limon 3 marches	16003	16033	2
4 Steps stair riser / Limon 4 marches	16004	16034	2
5 Steps stair riser / Limon 5 marches	16005	16035	2
6 Steps stair riser / Limon 6 marches	16006	16036	2
7 Steps stair riser / Limon 7 marches	16007	16037	2

# ALUMINUM STRINGER CONNECTOR + POST CONNECTEUR + POTEAU POUR LIMON EN ALUMINIUM



COLLECTION 11



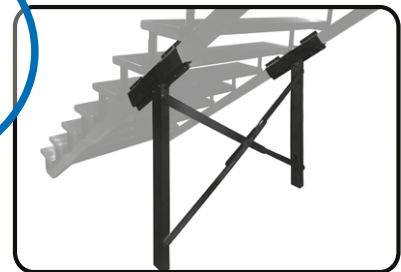
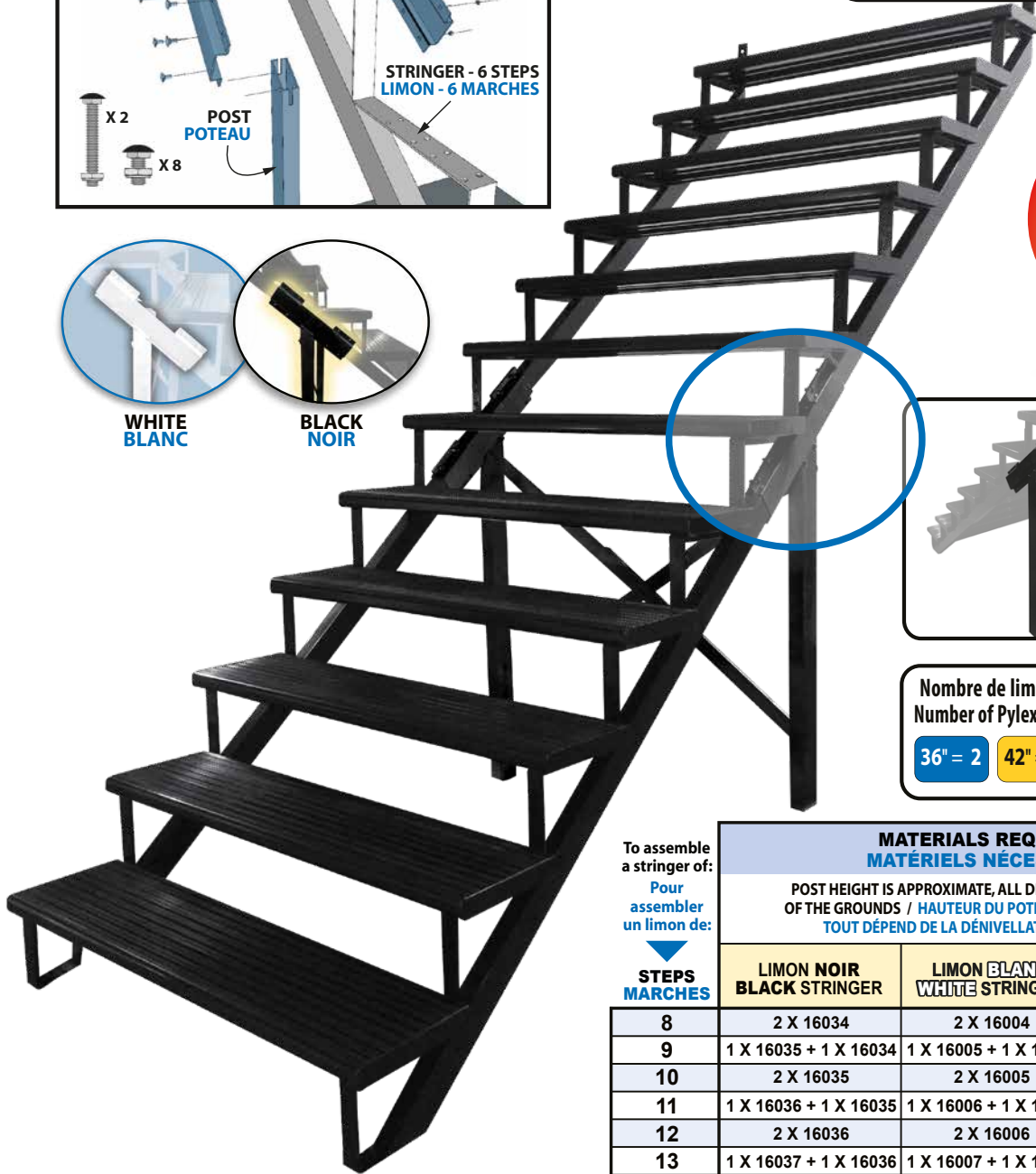
**EASY TO INSTALL  
INSTALLATION FACILE**



**WHITE  
BLANC**



**BLACK  
NOIR**



Nombre de limons Pylex recommandés:  
Number of Pylex stair risers recommended:

36" = 2    42" = 3    48" = 3    60" = 3

To assemble a stringer of:  
Pour assembler un limon de:

**STEPS  
MARCHES**

MATERIALS REQUIRED / MATÉRIELS NÉCESSAIRES			
POST HEIGHT IS APPROXIMATE, ALL DEPENDS ON THE SLOPE OF THE GROUNDS / HAUTEUR DU POTEAU EST APPROXIMATIF, TOUT DÉPEND DE LA DÉNIVELLATION DU TERRAIN.			
	LIMON NOIR BLACK STRINGER	LIMON BLANC WHITE STRINGER	HEIGHT OF POST HAUTEUR DU POTEAU Approximate / Approximatif
8	2 X 16034	2 X 16004	28"
9	1 X 16035 + 1 X 16034	1 X 16005 + 1 X 16004	34"
10	2 X 16035	2 X 16005	
11	1 X 16036 + 1 X 16035	1 X 16006 + 1 X 16005	42"
12	2 X 16036	2 X 16006	
13	1 X 16037 + 1 X 16036	1 X 16007 + 1 X 16006	49"
14	2 X 16037	2 X 16007	

NAME / NOM	WHITE / BLANC	BLACK / NOIR	QTY / QTÉ
Aluminum stringer connector + post / Connecteur + poteau pour limon en aluminium	16020	16050	1

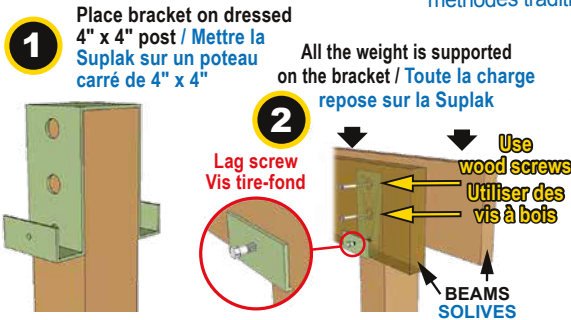
# SUPLAK

## BRACKET / ÉTRIER



You can finally have peace of mind with this bracket. Even in case of excessive weight, your deck will maintain its original appearance. Simple and well thought! Its steel construction gives it great resistance and strength. The entire load is absorbed by the "W" shape bracket which holds the beam securely in place, contrary to traditional methods (wood screws).

Avec cet étrier, qui peut supporter toute la charge de votre patio, vous aurez enfin l'esprit tranquille. Même en cas de surplus de poids, votre patio conservera son apparence initiale. Simple et bien pensé! Sa fabrication en acier lui procure une grande résistance et solidité. Toute la charge est absorbée par l'étrier en forme de "W" (Suplak) qui maintient la poutre solidement en place, contrairement aux méthodes traditionnelles (vis à bois).



NAME / NOM  
Suplak

BLACK / NOIR  
12100

QTY / QTÉ  
25

## CONCRETE ANCHOR ANCRAGE À BÉTON

Steel base designed to securely fix a square post in fresh concrete. For a reliable and efficient solution. The concrete anchor is easy to install and economical. Simply insert the post and insert the footing prongs in fresh concrete and let it dry. **Maintenance free.**

Base en acier conçue pour fixer solidement un poteau carré dans du béton frais. Pour une solution fiable et performante. L'ancrage à béton est facile d'installation et économique. Simplement insérer le poteau et renfoncer les dents du pied dans le béton frais et laisser sécher. **Sans entretien.**




NAME / NOM	KHAKI KAKI	BLACK NOIR	QTY QTE
Concrete anchor 44 / Ancre à béton 44	13043	13063	12
Concrete anchor 66 / Ancre à béton 66		13064	4

## CONCRETE "U" SADDLE SUPPORT EN «U» POUR BÉTON

Simply place the saddle footing in fresh concrete and let dry for strength. Maintenance free. Made of steel.

Simplement placer le pied du support dans le béton frais et laisser sécher pour la solidité. Sans entretien. Fait en acier.



NAME / NOM	CODE PYLEX	QTY QTE
Concrete "U" Saddle 4x4 / Support en «U» pour béton 4x4	12840	16
Concrete "U" Saddle 6x6 / Support en «U» pour béton 6x6	12841	6

# FIXPLAK 23 / 24 / 24H / 26

STEEL CONNECTOR PLATE / CONNECTEUR EN ACIER



**ANTICORROSION  
CORROSION  
RESISTANT**

**MADE OF POWDER-COATED STEEL \*  
ENDUIT D'UNE  
PEINTURE EN POUDRE CUITE**

NAME / NOM	KHAKI KAKI	WHITE BLANC	CEDAR CÈDRE	BLACK NOIR	STAINLESS STEEL ACIER INOXYDABLE	QTY / QTÉ
Fixplak 23	10980	10990	11000	11008	11009	100
Fixplak 24	10955	10965	10975	10978	10979	100
Fixplak 26	10900	10910	10920	10930	10940	100
Fixplak 24H	12040	12045	12050	12055	----	100

# PLAKCAP 44

(PVC) PLASTIC BASE COVER / CACHE-BASE EN PLASTIQUE (PVC)



PLAKCAP : This decorative molding is mainly used to cover the Fixplak 44, adding a finishing touch to your deck, or sign. Maintenance free due to its PVC fabrication. Easy installation (even once the post is installed), due to its two parts clip system.

PLAKCAP : Moulure décorative sert essentiellement à recouvrir la Fixplak 44, ajoutant une touche de finition au patio. Pour du style à peu de frais! Sa fabrication en PVC la rend plus résistante. Aucun entretien requis. S'installe facilement (même une fois le poteau installé), grâce à deux pièces qui se fixent l'une à l'autre.



NAME / NOM	KHAKI / KAKI	WHITE / BLANC	CEDAR / CÈDRE	BLACK / NOIR	QTY / QTÉ
Plakcap	12000	12005	12010	12012	48

# FIXPLAK 44 / 66

BASE PLATE / PLAQUE D'ASSISE



NAME / NOM	* KHAKI / KAKI	* WHITE / BLANC	* CEDAR / CÈDRE	* BLACK / NOIR	STAINLESS STEEL / ACIER INOXYDABLE	QTY / QTÉ
Fixplak 44	10800	10810	10820	10830	10840	100
Fixplak 66	11010	11020	11030	11040	11045	50

# CAP 44 & BASE 44

STEEL / EN ACIER



**Cap 66**

FOR POST 6" X 6" (dressed post)  
POTEAU DE 6" X 6"


\* MADE OF POWDER-COATED STEEL  
\* ENDUIT D'UNE PEINTURE EN POUDRE CUITE



**Cap 44**

FOR POST 4" X 4" / POTEAU DE 4" X 4"  
(dressed post)

ANTICORROSION  
CORROSION  
RESISTANT



NAME / NOM	* KHAKI KAKI	* WHITE BLANC	* CEDAR CÈDRE	* BLACK NOIR	STAINLESS STEEL ACIER INOXYDABLE	QTY / QTÉ
Cap 44	12025	12030	12035	12038	12039	48
Cap 66	12020	----	----	12023	----	48



**Base 44**

FOR POST 4" X 4"  
(dressed post)  
POTEAU DE 4" X 4"

STEEL BASE : To be used with the Fixplak 44. To secure square posts to a concrete or wood surface. Adds a finishing touch to the patio. For stability and style at little cost! Its steel fabrication makes it resistant. **No maintenance. Easy installation:** screw to post then on the floor. / BASE EN ACIER conçue pour être utilisée avec la Fixplak 44. Pour fixer solidement des poteaux carrés sur une surface extérieure. Ajoute une touche de finition au patio. Pour de la solidité et du style à peu de frais! Sa fabrication en acier la rend plus résistante. **Sans entretien. Installation facile:** on la visse au poteau, puis au plancher.

\* MADE OF POWDER-COATED STEEL  
\* ENDUIT D'UNE PEINTURE EN POUDRE CUITE



ANTICORROSION  
CORROSION  
RESISTANT



NAME / NOM	* KHAKI KAKI	* WHITE BLANC	* CEDAR CÈDRE	* BLACK NOIR	STAINLESS STEEL ACIER INOXYDABLE	QTY / QTÉ
Base 44	13045	13046	13047	13048	13049	25

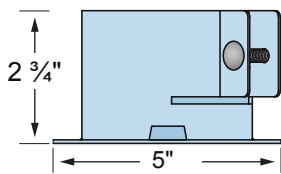
# FIXBASE 44

STEEL / EN ACIER





STEEL BASE designed to securely fix a 4 x 4 dressed square post to an exterior surface. Made of steel with adjustable collar. Economic and easy to install. Insert the post into the collar, screw from below, install to the surface and adjust the bolt to solidify the whole. **Maintenance free.**

BASE EN ACIER conçue pour fixer solidement un poteau 4 x 4 carré sur une surface extérieure. Fabrication d'acier avec collet ajustable. Economique et facile à installer. Insérer le poteau dans le collet visser par le dessous, fixer à la surface et ajuster le boulon pour solidifier le tout. **Sans entretien.**



(dressed post)  
**FOR POST  
4" X 4"**  
**POTEAU DE  
4" X 4"**



NAME / NOM

Fixbase

MADE OF  
POWDER-COATED  
STEEL \*  
ENDUIT D'UNE  
PEINTURE EN  
POUDRE CUITE

KHAKI / KAKI \*

13042

BLACK / NOIR \*

13062

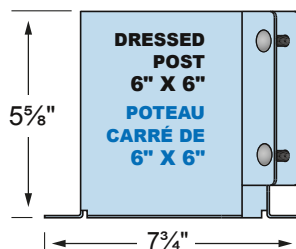
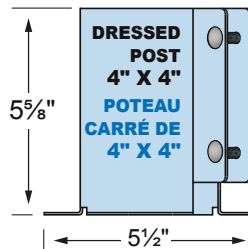
QTY / QTÉ

20

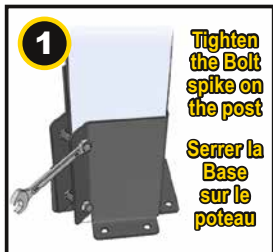
## STEEL BOLT SPIKE HEAD 44 / 66 BASE DE FIXATION 44 / 66 EN ACIER

STEEL BASE designed to solidly attach a square post to an exterior surface. Enables you to add a finishing touch to your deck. For stability and style at a low cost! Its steel fabrication adds resistance and solidity. **No maintenance is required.** Easy installation: simply screw the base to the floor and tighten the collar.

BASE EN ACIER conçue pour fixer solidement un poteau carré sur une surface extérieure. Permet d'ajouter une touche de finition à votre patio. Pour de la solidité et du style à peu de frais! Sa fabrication en acier ajoute résistance et solidité. **Sans entretien.** Installation facile : il suffit simplement de visser la base au sol et de serrer le collet.



### INSTALLATION



NAME / NOM

Bolt spike head 44 / Base de fixation 44

Bolt spike head 66 / Base de fixation 66

KHAKI / KAKI \*

13040

13041

BLACK / NOIR \*

13060

13061

QTY / QTÉ

12


4

# GAZEBO ROOF BRACKET KIT ENSEMBLE DE SUPPORTS POUR TOITURE DE GAZEBO



SCREWS INCLUDED  
VIS INCLUSES

MADE OF POWDER-COATED STEEL  
ENDUIT D'UNE  
PEINTURE EN POUDRE CUITE



GAZEBO ROOF BRACKET KIT :  
All of the hardware necessary to assemble  
a gazebo roof with a 4/12 pitch.

ENSEMBLE DE SUPPORTS POUR  
TOITURE DE GAZEBO :  
Toute la quincaillerie nécessaire pour  
assembler le toit d'un gazébo avec une  
pente de 4/12.

- AN EASY WAY TO BUILD A GAZEBO ROOF.
- POSSIBLE DIMENSIONS 10' X 10' UP TO 10' X 20'.

- PERMET DE CONSTRUIRE LE TOIT D'UN GAZÉBO FACILEMENT.
- DIMENSIONS POSSIBLES 10' X 10' JUSQU'À 10' X 20'.

NAME / NOM	BLACK / NOIR	QTY / QTÉ
Gazebo roof bracket kit / Ensemble de supports pour toiture de gazebo	12075	1



# DECK SUNBLIND SYSTEM SYSTÈME DE STORE POUR PATIO



**STAINLESS STEEL / ACIER INOXYDABLE**



**ANTICORROSION  
CORROSION  
RESISTANT**



**STEEL / ACIER**



**MADE OF  
POWDER-COATED  
STEEL  
ENDUIT D'UNE  
PEINTURE EN  
POUDRE CUITE**



- IDEAL FOR DECKS, GAZEBOS AND FENCES.
- HARDWARE ALLOWING TO BUILD BLINDS UP TO 49" HIGH AND UP TO 72" WIDTH.
- SIMPLE AND EASY INSTALLATION.

- IDÉAL POUR PATIO, GAZÉBO ET CLÔTURE.
- PERMET DE CONSTRUIRE UN STORE JUSQU'À 49" DE HAUT ET JUSQU'À 72" DE LARGE.
- INSTALLATION SIMPLE ET FACILE.

**NAME / NOM**

Deck Sunblind System / Système de store pour patio

**BLACK / NOIR**

11060

**STAINLESS STEEL  
ACIER INOXYDABLE**

11070

**QTY / QTÉ**

10

# PERGOLA KIT

## ENSEMBLE DE QUINCAILLERIE POUR PERGOLA



# #1

### UNIVERSAL PERGOLA POST BASE BASE UNIVERSELLE POUR POTEAU CARRÉ POUR PERGOLA



THE BOX CONTAINS:  
LA BOITE CONTIENT:  
**4 BASES**

GALVANIZED STEEL WITH  
POWDER-COATED MATTE BLACK  
ACIER GALVANISÉ  
ENDUIT D'UNE PEINTURE EN  
POUDRE CUITE NOIRE MATE



Connecting BRACKETS allowing to use 4" x 4" or 6" x 6" posts. On a patio, terrace or gallery.

ENSEMBLE D'ÉQUERRES de fixation permettant d'utiliser autant des matériaux 4" x 4" que 6" x 6". Sur un patio, une terrasse ou une galerie.

# #2

### PERGOLA BRACKET SET ENSEMBLE D'ÉQUERRES POUR PERGOLA



BRACKET SET  
Ideal for building a Pergola, Gazebo or any other structures requiring squares brackets.

ENSEMBLE D'ÉQUERRES  
Idéal pour construire une Pergola, un Gazébo ou toutes autres structures nécessitant des équerres.



GALVANIZED STEEL WITH  
POWDER-COATED MATTE BLACK  
ACIER GALVANISÉ  
ENDUIT D'UNE PEINTURE EN  
POUDRE CUITE NOIRE MATE

NAME / NOM	BLACK NOIR	QTY QTE
# 1 : Universal pergola post base (set of 4) / Base universelle pour poteau carré pour pergola (ensemble de 4)	12071	1
# 2 : Pergola bracket set / Ensemble d'équerres pour pergola	12072	1

# PERGOLA KIT ENSEMBLE DE QUINCAILLERIE POUR PERGOLA



## #3

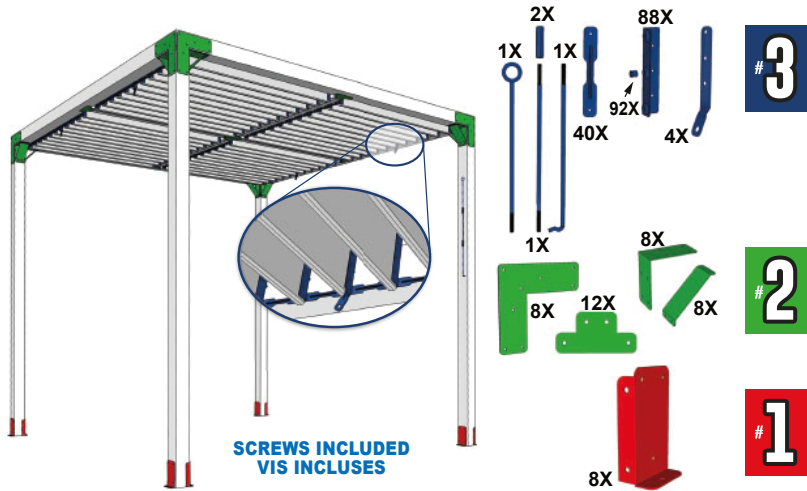
### PERGOLA SHUTTERS HARDWARE KIT ENSEMBLE DE VOILETS ARTICULÉS POUR PERGOLA



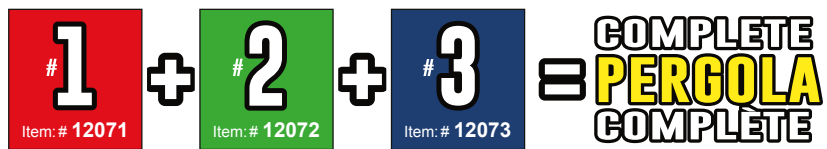
**MADE OF  
POWDER-COATED  
STEEL  
ENDUIT D'UNE  
PEINTURE EN  
POUDRE CUITE**

Equipped with 4 SECTIONS of OPERABLE SHUTTERS with metal rod and hook for opening and/or closing of the shutter. For a Pergola from : 9' X 9' up to 9 X 12'. The operable louvers sets closes individually to provide desired shade.

Munie de 4 SECTIONS de VOILETS ARTICULÉS pour plafond et une tige de métal avec crochet aidant l'ouverture et/ou la fermeture du volet. Pour une Pergola de 9' X 9' jusqu'à 9' X 12'. Les sections de volets articulés se ferment individuellement pour fournir l'ombre souhaitée.

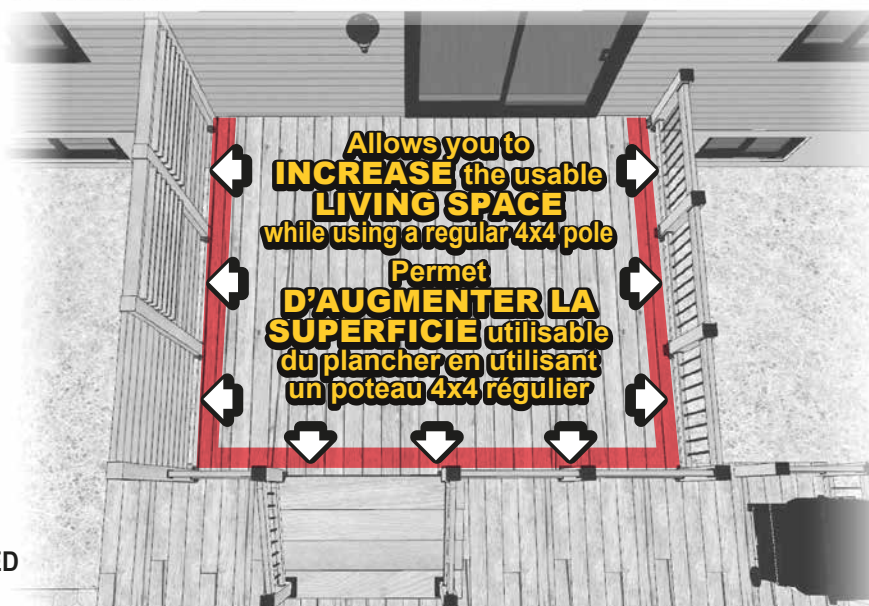




These kits may be purchased individually or entirely to build a complete pergola.  
Ces ensembles peuvent être achetés individuellement.



NAME / NOM	BLACK NOIR	QTY QTÉ
# 3 : Pergola shutters hardware kit (4 sections) / Ensemble de volets articulés pour pergola (4 sections)	12073	1
Display / Présentoir (QP)	12074	1

**SPACE SAVING OUTABOUNDZ POST BRACKET**  
**ÉTRIER HORSLIMITS POUR POTEAU LATÉRAL**




8 1/2 x 3 x 4"

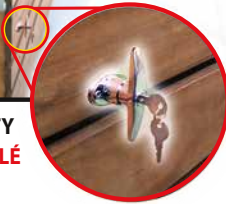
**CONTIENT :** ENSEMBLE POUR UN POTEAU (LIGNE OU COIN)  
**CONTAINS :** SET FOR ONE POST (LINE OR CORNER)  
**VIS INCLUSES :** SCREWS INCLUDED

NAME / NOM	BLACK / NOIR	QTY / QTÉ
Space saving Outaboundz post bracket / Étrier Horslimits pour poteau latéral	13070	8

# DECK STORAGE DRAWER TIROIR DE RANGEMENT POUR PATIO



**LOCK HANDLE FOR GREATER SECURITY  
SE FERME AVEC UNE POIGNÉE AVEC CLÉ  
POUR PLUS DE SÉCURITÉ**



## DECK STORAGE DRAWER :

- Allows efficient use of available space under the deck
- Easy to open and close (even for a child) due to the ball-bearing slide tracks and handle (lockable).
- Can be harmonized with any deck style.
- Easy to install and includes all the necessary hardware to build a storage drawer (screws, fixings, tracks, handle, key and pvc membrane).

**UP TO 250 LBS LOAD.**

## TIROIR DE RANGEMENT POUR PATIO :

- Permet d'utiliser efficacement l'espace disponible sous le patio.
- Facile à ouvrir et fermer (même pour un enfant) due aux rails et poignée (verrouillable).
- Peut être harmonisé avec tout style de patio.
- Facile à installer et inclus toute la quincaillerie nécessaire pour construire un tiroir de rangement (vis, fixations, rails, poignée, clé et membrane en pvc).

**JUSQU'À 250 LBS DE CHARGE.**

**ALLOWS YOU TO STORE A WIDE RANGE OF  
ITEMS SUCH AS : POOL ACCESSORIES,  
TIRES, UMBRELLAS, TOYS AND MORE...**

**PERMET DE RANGER UNE GRANDE VARIÉTÉ  
D'ARTICLES DIFFÉRENTS TELS QUE :  
ARTICLES DE PISCINE, PNEUS,  
PARASOL, JOUETS...**



**STORAGE  
DRAWER DISPLAY  
PRÉSENTOIR  
POUR TIROIR  
DE RANGEMENT**

**CONTAINS 10 UNITS (12080)  
CONTIENT 10 UNITÉS (12080)  
CODE PYLEX : # 9101**



**DOES NOT INCLUDE WOOD  
BOIS NON INCLUS**



**NAME / NOM**

**Storage Drawer / Tiroir de rangement**

**Display / Présentoir**

**CODE  
PYLEX**

**9101**

**GALVANIZED  
GALVANISÉ**


**12080**

**QTY / QTÉ**

**1**

**1**

# STEEL BENCH BRACKET SUPPORT DE BANC EN ACIER



**STEEL BENCH BRACKET :**

- Back support included
- Only uses 5" of the deck space
- Storage space under the bench
  - One piece bracket
- For uses on decks, balconys, docks...

**SIMPLE AND EASY INSTALLATION.**

**SUPPORT DE BANC EN ACIER :**

- Support de dossier inclus
- Utilise seulement 5" d'espace du patio
- Espace de rangement en dessous du banc.
- Support en une pièce
- Pour utilisation sur patio, balcon, quai...

**SIMPLE ET FACILE D'INSTALLATION.**



**MADE OF POWDER-COATED STEEL**  
**ENDUIT D'UNE PEINTURE EN POUDRE CUITE**

NAME / NOM	BLACK / NOIR	KHAKI / KAKI	CEDAR / CÈDRE	QTY / QTÉ
Bench Bracket / Support de banc	14300	14301	14302	4



# SWING BRACKET KIT

ENSEMBLE DE QUINCAILLERIE POUR BALANÇOIRE



SWING BRACKET KIT : Countless ways to install. Eliminates angle cut calculations.

ENSEMBLE POUR FABRIQUER UN BANC POUR UNE BALANÇOIRE :  
Multitude de possibilités. Élimine le calcul des angles de coupe.

• ONE BOX CONTAINS 2 STEEL SUPPORTS FOR A BENCH UP TO 6' WIDE.

• UNE BOITE CONTIENT 2 SUPPORTS EN ACIER POUR UN BANC JUSQU'À 6'.



MADE OF POWDER-COATED STEEL  
ENDUIT D'UNE PEINTURE EN POUDRE CUITE



NAME / NOM	BLACK / NOIR	QTY / QTÉ
Swing bracket kit / Ensemble de quincaillerie pour balançoire	12085	5

# GLIDER BENCH KIT

ENSEMBLE DE QUINCAILLERIE POUR **BANC COULISSANT**



**GALVANIZED STEEL WITH POWDER-COATED MATTE BLACK**  
**ACIER GALVANISÉ ENDUIT D'UNE PEINTURE EN POUDRE CUITE NOIRE MATE**

BUILDING KIT FOR GLIDING BENCH 42" TO 48" :  
 Weight capacity: 500 lbs. Template provided for easy cuts.  
 Gentle glide action.  
 ENSEMBLE POUR FABRIQUER UN BANC COULISSANT DE 42" À 48" :  
 Capacité de poids : 500 lbs. Patron fourni pour faciliter les coupes. Roulement doux.



NAME / NOM	BLACK / NOIR	QTY / QTÉ
Glider bench kit / Quincaillerie pour banc coulissant	12082	1



# CLOTHESLINE POST POTEAU DE CORDE À LINGE



**MADE OF  
POWDER-COATED  
STEEL  
ENDUIT D'UNE  
PEINTURE EN  
POUDRE CUITE**




**Includes hook  
Crochet inclus**



**STEEL CLOTHESLINE POST :** Easy installation, auger system included. **Safe. No ladder or concrete required.** 16' post, approx. 5' under ground and 11' above ground.

**POTEAU DE CORDE À LINGE EN ACIER :** S'installe facilement, visser le poteau avec le système de tarière inclus. **Sécuritaire. Pas besoin d'échelle, ni de béton.** Poteau de 16', environ 5' dans le sol et 11' hors-sol .



**REINFORCEMENT  
PLATE INCLUDED  
PLAQUE DE  
RENFORT INCLUSE**



**CAN BE USED FOR / PEUT ÊTRE UTILISÉ POUR :**



**NAME / NOM**

**BLACK / NOIR**

**QTY / QTÉ**

Clothesline post / Poteau de corde à linge

10736

1

Central section / Section centrale

10738

1

# 2X4 RACK STRUCTURE AND LOG HOLDER STRUCTURE DE RANGEMENT 2X4 ET RANGE BÛCHES




**INDOOR / INTÉRIEUR**



**OUTDOOR / EXTÉRIEUR**

## STEEL / ACIER

MADE OF  
POWDER-COATED  
STEEL  
ENDUIT D'UNE  
PEINTURE EN  
POUDRE CUITE



Tires,  
garden  
tools,  
logs,  
etc.

Pneus,  
accessoires  
de jardin,  
bûches,  
etc.

EXCLUSIVE AND STURDY CLAMP  
SYSTEM TO BUILD STORAGE  
STRUCTURES USING 2" X 4".


SYSTÈME DE SERRAGE EXCLUSIF  
ET ROBUSTE PERMETTANT  
DE CONSTRUIRE DIVERSES  
STRUCTURES DE RANGEMENT  
EN UTILISANT DES 2" X 4".

For logs  
of 16".  
Kindling  
wood.

Pour  
bûches  
de 16".  
Bois  
d'allumage.

NAME / NOM	BLACK / NOIR	QTY / QTÉ
2 X 4 Rack Structure and log holder / Structure de rangement 2 X 4 et range bûches	12060	10

# 2X4 RACK STRUCTURE 24" 24" STRUCTURE DE RANGEMENT 2x4




## STEEL / ACIER

**MADE OF  
POWDER-COATED  
STEEL  
ENDUIT D'UNE  
PEINTURE EN  
POUDRE CUITE**

**2X4 RACK  
STRUCTURE :**  
For shelves 22 to 24  
inches wide. In the  
garage, basement  
or workshop.

**STRUCTURE DE  
RANGEMENT :**  
Pour tablettes de  
22 à 24 pouces  
de large. Dans le  
garage, au sous-sol  
ou dans l'atelier.



**MULTIPLE 2" X 4" RACK STRUCTURES CAN  
BE USED TO BUILD RACKS, WORKBENCH...**

**PLUSIEURS STRUCTURES DE RANGEMENT  
2" X 4" PEUVENT ÊTRE UTILISÉES POUR  
CONSTRUIRE DIVERSES ÉTAGÈRES, ÉTABLI...**



**NAME / NOM**

**2 X 4 Rack Structure 24" / 24" structure de rangement 2 X 4**

**BLACK / NOIR**

**12061**

**QTY / QTÉ**

**4**

# REMOVABLE FLOOR ANCHOR ANCRAGE À PLANCHER AMOVIBLE



Very simple, install between deck boards up to 1/4"  
Très simple, s'installe entre les planches du patio jusqu'à une épaisseur de 1/4"

**4** Anchors per pack  
Anchres par paquet



NAME / NOM	YELLOW ZINC / ZINC	QTY / QTÉ
Floor anchor / Ancre à plancher (4)	12120	10

# ANCHOR CABLE / ANCRAGE À CÂBLE



Thrust in the anchor using a metal rod (or 1/2 rebar) until the ring is level with the ground. Remove the rod. Pull sharply on the ring to tilt the anchor.

Enfoncer l'ancrage à l'aide d'une tige en métal (ou une tige d'armature 1/2") jusqu'à ce que l'anneau soit égal au sol. Retirer la tige. Tirez brusquement sur l'anneau pour faire basculer l'ancrage.

**IDEAL FOR CAR SHELTER, GAZEBO, AWNING... CAN HOLD UP TO 800 LBS.**

**IDÉAL POUR RETENIR ABRIS D'AUTO, GAZEBO, AUVENT... PEUT RETENIR JUSQU'À 800 LBS.**

NAME / NOM	YELLOW ZINC / ZINC	QTY / QTÉ
Anchor cable / Ancre à câble <b>A</b>	13050	25
Rod for anchor cable / Tige pour ancre à câble <b>B</b>	13051	12
4 Yellow zinc anchors cable kit with 36" rod included Kit de 4 ancrages à câble zinc avec tige 36" incluse <b>C</b>	13052 / 53	45 / 5

# ROOF BRACKET ÉTRIER À TOITURE

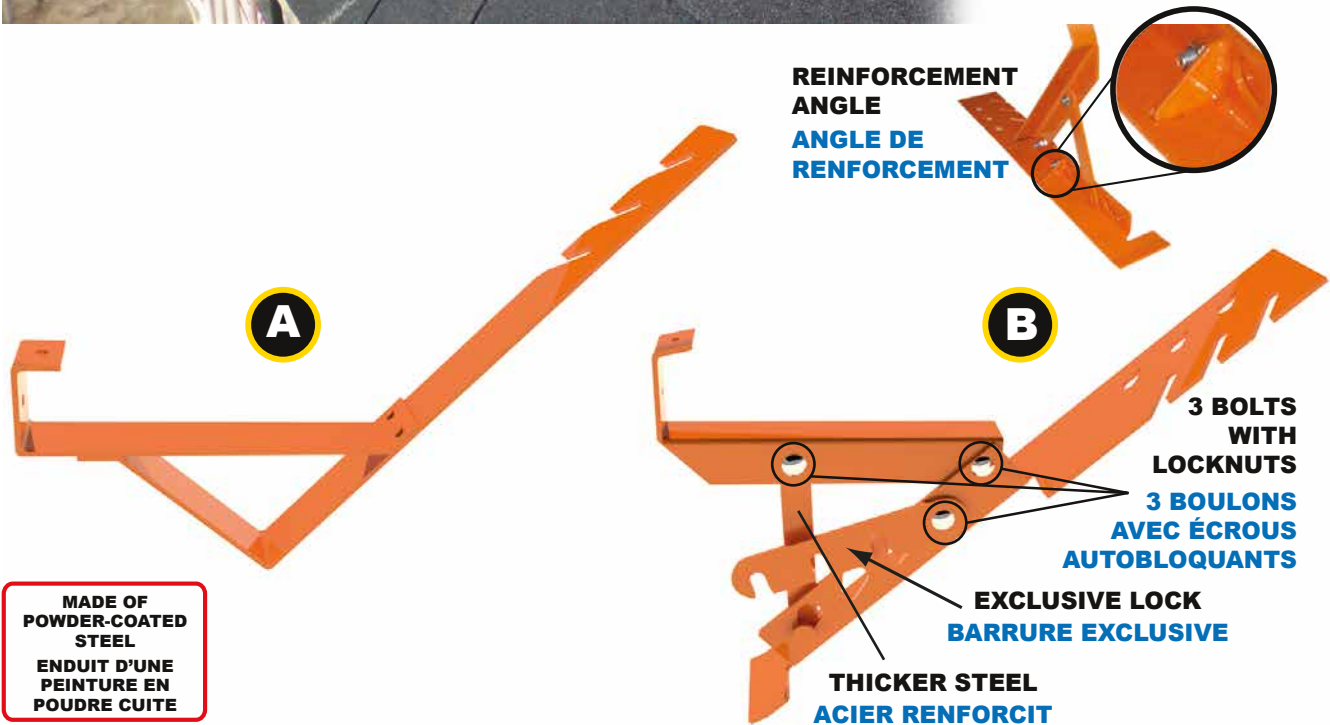


**FOR A  
2/12 TO 24/12  
ROOF GRADE**

**POUR PENTE  
DE TOIT DE  
2/12 À 24/12**

**DURABLE ALL STEEL  
CONSTRUCTION. CAN BE EASILY  
INSTALLED AND REMOVED  
WITHOUT DAMAGING SHINGLES.**

**ÉTRIER EN ACIER. PEUT ÊTRE  
INSTALLÉ ET ENLEVÉ SANS  
ENDOMMAGER LE BARDEAU.**



**MADE OF  
POWDER-COATED  
STEEL  
ENDUIT D'UNE  
PEINTURE EN  
POUDRE CUITE**

NAME / NOM		ORANGE	QTY / QTÉ
Regular roof bracket 50 degrees Étrier à toiture 50 degrés	<b>A</b>	14011	8
Adjustable roof bracket 3 positions Étrier à toiture ajustable 3 positions	<b>B</b>	14012	2

# RETRACTABLE SHELTER ABRI RÉTRACTABLE



◀ CARRY BAG INCLUDED  
SAC DE TRANSPORT INCLUS

**CAN BE INSTALLED IN  
UNDER 5 MINUTES.  
4 POSSIBLE HEIGHTS.**

**S'INSTALLE EN  
MOINS DE 5 MINUTES.  
RÉGLABLE À 4 HAUTEURS.**

Very sturdy, this shelter is ideal for all outdoor activities.  
**WATER-RESISTANT.**  
**10' x 10'**

D'une construction solide cet abri est idéal pour toute activité extérieure.  
**RÉSISTANT À L'EAU.**  
**10' x 10'**



**UNFOLD / DÉPLIEZ**



**STRETCH / ÉTIREZ**

NAME / NOM

Retractable shelter / Abri rétractable

BLUE / BLEU

13510

QTY / QTÉ

1

# 5' HIGH ROUND PEN / ARENA MANÈGE ROND ET CARRÉ DE 5' DE HAUT



## PEN 5' HIGH / MANÈGE 5' DE HAUT

round pen  
manège rond

Calculate the number of corral panels required based on diameter  
Calcul le nombre de panneaux requis selon le diamètre

$$\pi = 3.1416$$

$$\frac{2\pi R}{g}$$

$$R = \text{Ray} (R = \text{diameter} \div 2)$$

$$\text{Rayon} (R = \text{diamètre} \div 2)$$

$$g = \text{length of panel (7'6", 10' or 12')}$$

$$\text{longueur du panneau (7'6", 10' ou 12')}$$

### MATERIALS REQUIRED MATÉRIEL NÉCESSAIRE

**30' in diameter**  
**30' diamètre**

12 panels (#15010)  
+ 1 door (#15000)

12 panneaux (#15010)  
+ 1 porte (#15000)

**60' in diameter**  
**60' diamètre**

24 panels (#15010)  
+ 1 door (#15000)

24 panneaux (#15010)  
+ 1 porte (#15000)



**ROBUST CORRAL PANEL. PANNEAU DE CORRAL ROBUSTE.**

## 5' HIGH, ARENA 100 X 200 / MANÈGE 100 X 200, 5' DE HAUT

### MATERIALS REQUIRED MATÉRIEL NÉCESSAIRE


**ARENA**  
**100' X 200'**

78 panels (#15010)  
+ 1 door (#15000)  
+ 22 x 96" T  
posts (#15008)

**MANÈGE**  
**100' X 200'**

78 panneaux (#15010)  
+ 1 Porte (#15000)  
+ 22 Poteaux en T  
de 96" (#15008)

**ARENA / 5' HIGH**  
**MANÈGE / 5' DE HAUT**



# GALVANIZED STURDY CORRAL CORRAL GALVANISÉ ROBUSTE



## COUPLING / ACCOUPLEMENT

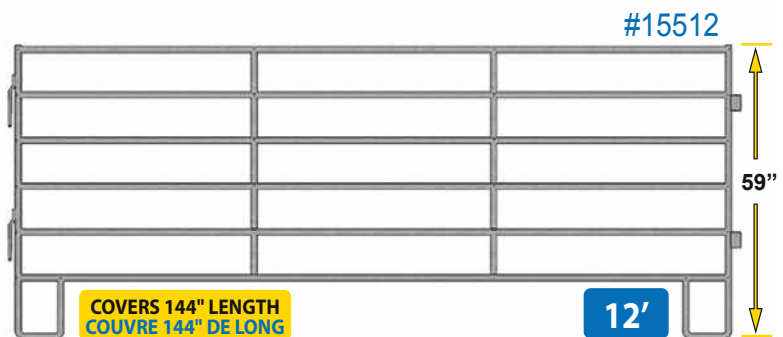
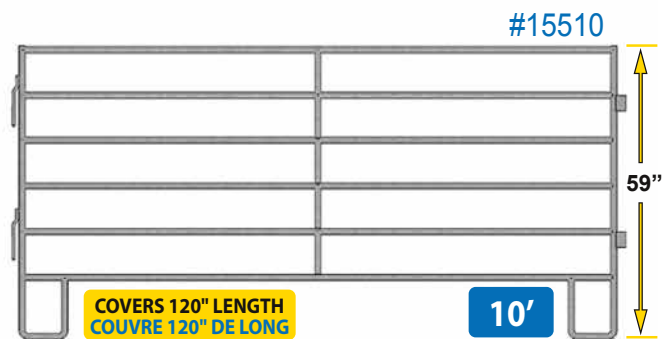
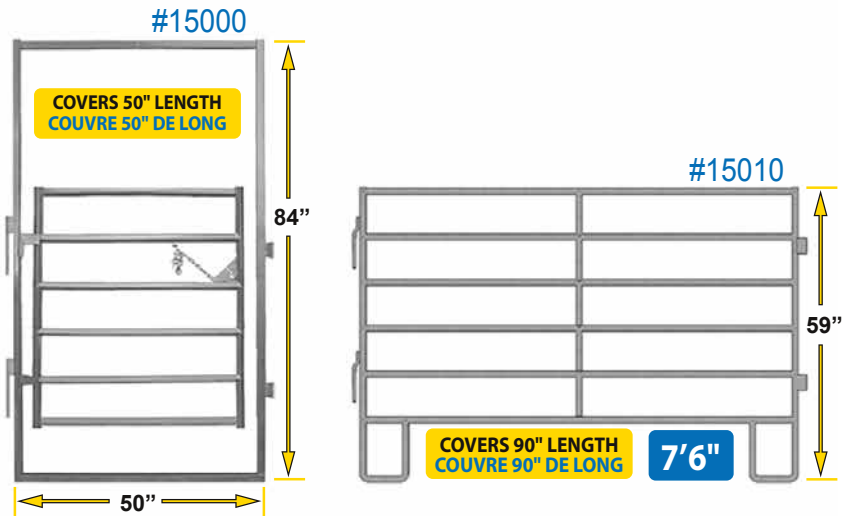
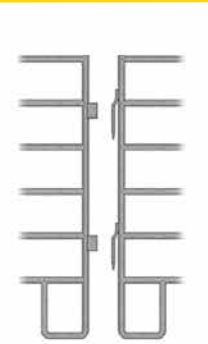
Simple coupling system without removable parts for easy assembly on level or uneven ground.

Système d'accouplement simple et sans pièces amovibles permettant un assemblage facile même sur sol irrégulier.

## DOOR / PORTE



## PANEL / PANNEAU



**STURDY CORRAL DOOR AND PANEL :**  
Galvanized, rust-proof finish. • Welded assembly. • Tubes, 1 1/4" in diameter. • 90° corners with minimal spacing to prevent animals from becoming stuck. Sturdy hinges. • Chain and locking mechanism included. • 6 horizontal crosspieces. • 50" wide x 84" high.  
**Tube Thickness 16 ga.**

**PORTE ET PANNEAUX DE CORRAL ROBUSTE :**  
Fini galvanisé à l'épreuve de la rouille. • Assemblage par soudure. • Tubes ronds de 1 1/4" de diamètre. • Coins de 90° à espace minime empêchant les animaux de s'y coincer. • Pentures robustes. • Chaîne et dispositif de verrouillage inclus. • 6 traverses horizontales. • 50" de large x 84" de haut.  
**Épaisseur du tube 16 ga.**

NAME / NOM	GALVANIZED / GALVANISÉ	QTY / QTÉ
Sturdy corral door / Porte de corral robuste	15000	1
T-section post 96" / Poteau en T de 96"	15008	1
Sturdy corral panel (7'6") / Panneau de corral robuste (7'6")	15010	1
Sturdy corral panel (10') / Panneau de corral robuste (10')	15510	1
Sturdy corral panel (12') / Panneau de corral robuste (12')	15512	1



# TRI-BAC

3<sup>RD</sup> WHEEL FOR GARBAGE CART / 3<sup>E</sup> ROUE POUR BAC ROULANT



**STURDY AND EFFECTIVE**  
**SOLIDE ET EFFICACE**



**TRIGGER MECANISM WITH A SIMPLE KICK / MÉCANISME À DÉCLANCHEMENT D'UN SIMPLE COUP DE PIED.**

**EASY MOVEMENT, EVEN ON GRASS**  
**SE DÉPLACE FACILEMENT, MÊME SUR LE GAZON**



NAME / NOM  
Tri-Bac

ZINC PLATED  
PLAQUÉ ZINC  
12400

QTY / QTÉ  
4

# Mul-T-Rack.



**THE WHEEL-LESS TRAILER !  
LA REMORQUE SANS ROUES !**

**FOR 2" TRAILER HITCH  
POUR ATTACHE DE REMORQUE DE 2"**



**Lengthen the box of your truck in total safety.  
Rallonge la boîte du camion de façon sécuritaire.**



Takes minimal space when folded.  
Utilise peu d'espace lorsque replié.

1 FOOT  
1 PIED

Facilitates the transportation of long building material.  
No license plate required.

Facilite le transport de longs matériaux de construction.  
Plaque d'immatriculation non requise.



**Flashers and stop lights included.**

**Clignotants et feux d'arrêt inclus.**

NAME / NOM	ORANGE	QTY / QTÉ
Mul-T-Rack	12500	1

# TABLE OF CONTENTS / TABLE DES MATIÈRES

PAGE	PRODUCT	PAGE	PRODUIT
44	ANCHOR CABLE	46	ABRI RÉTRACTABLE
30	BASE 44 (steel)	27	ANCRAGE À BÉTON
29	BASE PLATE (Fixplak 44 / 66)	44	ANCRAGE À CABLE
38	BENCH BRACKET (steel)	44	ANCRAGE À PLANCHER AMOVIBLE
31	BOLT SPIKE HEAD 44 / 66 (steel)	10	ANCRAGE POUR POTEAU (Spybase)
27	BRACKET (Suplak)	39	BALANÇOIRE <b>NOUVEAU</b>
30	CAP 44 (steel)	40	BANC COULISSANT <b>NOUVEAU</b>
41	CLOTHESLINE POST	20	BANDE DE FIXATION POUR LIMON
27	CONCRETE ANCHOR	12	BANDE DE FIXATION POUR PATIO
10	CONCRETE ANCHORING DEVICE (Spybase)	13	BANDE IMPERMÉABLE POUR CHARPENTE
27	CONCRETE "U" SADDLE	14	BARRIÈRE (ensemble pour)
28	CONNECTOR PLATE (Fixplak 23 / 24 / 24h / 26)	15	BARRIÈRE COULISSANTE POUR CLÔTURE <b>NOUVEAU</b>
47	CORRAL (round pen / arena)	16	BARRIÈRE COULISSANTE ROBUSTE POUR CLÔTURE <b>NOUVEAU</b>
48	CORRAL (galvanized sturdy)	30	BASE 44 EN ACIER
37	DECK STORAGE DRAWER	31	BASE DE FIXATION 44 / 66 EN ACIER
33	DECK SUNBLIND SYSTEM	29	CACHE-BASE EN PLASTIQUE (Plackap 44)
11	DECK SUPPORT ADJUSTABLE	30	CAPUCHON (Cap 44 en acier)
12	DECK TRACK	28	CONNECTEUR EN ACIER (Fixplak 23 / 24 / 24h / 26)
02	EXTENSIONS 24"	19	CONNECTEUR POUR LIMON EN ACIER
31	FIXBASE 44 (steel)	26	CONNECTEUR + POTEAU POUR LIMON EN ALUMINIUM <b>NOUVEAU</b> Collection 11
10	FIXING CLAMP (J-Fix)	47	CORRAL (Manège rond / manège)
28	FIXPLAK 23 / 24 / 24h / 26	48	CORRAL (Galvanisé robuste)
29	FIXPLAK 44/66	07	ENSEMBLE DE RÉPARATION DE POTEAU
13	FRAME WATERPROOF STRIP	45	ÉTRIER À TOITURE, RÉGULIER 50° ET AJUSTABLE
14	GATE KIT	10	ÉTRIER DE FIXATION (J-Fix)
32	GAZEBO ROOF BRACKET KIT <b>NEW</b>	27	ÉTRIER (Suplak)
40	GLIDER BENCH KIT <b>NEW</b>	31	FIXBASE 44 EN ACIER
07	GROUND SPIKES (Spytek 44/ Ecospike/ Heavy duty spike)	28	FIXPLAK 23 / 24 / 24h / 26
10	J-FIX	29	FIXPLAK 44/66
17	LATCH (residential)	32	GAZEBO (Ensemble de supports pour toiture) <b>NOUVEAU</b>
50	MUL-T-RACK	36	HORSLIMITS (étrier pour poteau latéral) <b>NOUVEAU</b>
36	OUTABOUNDZ (space saving post bracket) <b>NEW</b>	10	J-FIX
34	PERGOLA KIT (#1 base) (#2 bracket) <b>NEW</b>	20	LIMONS AJUSTABLE
35	PERGOLA KIT (#3 shutters) <b>NEW</b>	22	LIMONS ALUMINIUM 1 À 7 MARCHES - Collection 10 (9 1/16")
29	PLAKCAP 44 (plastic base cover)	25	LIMONS ALUMINIUM 1 À 7 MARCHES - Collection 11 (10 3/4") <b>NOUVEAU</b>
08	POST ANCHOR (round) (Spytek 112 / 178 / 238 adjustable)	23	LIMONS ALUMINIUM 8 À 15 MARCHES - Collection 10 (9 1/16")
09	POST ANCHOR (square) (Spytek 22 adjustable)	18	LIMONS EN ACIER 1 À 7 MARCHES
07	POST REPAIR KIT	20	LIMON UNIVERSEL
04	PYLEX (regular)	17	LOQUET RÉSIDENTIEL
02	PYLEX 50" (adjustable)	21	MARCHE EN ALUMINIUM - Collection 10 (9 3/4")
06	PYLEX 66 (commercial)	24	MARCHE EN ALUMINIUM - Collection 11 (11") <b>NOUVEAU</b>
05	PYLEX-L	50	MUL-T-RACK
42	RACK STRUCTURE AND LOG HOLDER 2" X 4"	34	PERGOLA KIT (#1 base) (#2 équerres) <b>NOUVEAU</b>
43	RACK STRUCTURE 2" X 4"	35	PERGOLA KIT (#3 volets amovibles) <b>NOUVEAU</b>
44	REMOVABLE FLOOR ANCHOR	08	PIEUX À ENFONCER (rond) (Spytek 112 / 178 / 238 ajustable)
46	RETRACTABLE SHELTER	09	PIEUX À ENFONCER (carré) (Spytek 22 ajustable)
45	ROOF BRACKET, REGULAR 50° AND ADJUSTABLE	07	PIEUX À ENFONCER (Spytek 44/ Ecospike/ Robuste 44/66)
15	SLIDING GATE KIT <b>NEW</b>	29	PLAKCAP
16	SLIDING GATE KIT (heavy duty) <b>NEW</b>	29	PLAQUE D'ASSISE (Fixplak 44 / 66)
10	SPYBASE	41	POTEAU DE CORDE À LINGE
06	SPYTEKDECK	02	PYLEX 50" AJUSTABLE
03	STABILIZER FOR PYLEX	06	PYLEX 66 COMMERCIAL
20	STAIR BRACKET (adjustable)	05	PYLEX-L
20	STAIR FASTENING STRIP	04	PYLEX RÉGULIER
18	STAIR RISERS 1 TO 7 STEPS (steel)	10	SPYBASE
22	STAIR RISERS 1 TO 7 STEPS (aluminum) - Collection 10 (9 1/16")	06	SPYTEKDECK
25	STAIR RISERS 1 TO 7 STEPS (aluminum) - Collection 11 (10 3/4") <b>NEW</b>	03	STABILISATEUR POUR PYLEX
23	STAIR RISERS 8 TO 15 STEPS (aluminum) - Collection 10 (9 1/16")	33	STORE POUR PATIO
21	STAIR TREAD (aluminum) - Collection 10 (9 3/4")	43	STRUCTURE DE RANGEMENT 2" X 4"
24	STAIR TREAD (aluminum) - Collection 11 (11") <b>NEW</b>	42	STRUCTURE DE RANGEMENT 2" X 4" ET RANGE BÛCHES
19	STRINGER CONNECTOR BRACKET (steel)	27	SUPLAK
26	STRINGER CONNECTOR + POST (aluminum) - Collection 11 <b>NEW</b>	38	SUPPORT DE BANC EN ACIER
27	SUPLAK	11	SUPPORT DE PATIO AJUSTABLE
39	SWING BRACKET <b>NEW</b>	27	SUPPORT EN «U» POUR BÉTON
49	TRI-BAC, 3° WHEEL FOR GARBAGE CART	37	TIROIR DE RANGEMENT POUR PATIO
20	UNIVERSAL STRINGER	49	TRI-BAC, 3° ROUE POUR BAC ROULANT



**VISIT US ON OUR WEBSITE :  
VENEZ NOUS VISITER SUR :**

**WWW.PYLEX.COM**

**400, rue du Parc-Industriel,  
Shawinigan, QC, Canada G9N 6T5  
1-800-264-1881**